

DEUTSCHE BANK MEXICO S.A. INSTITUCION DE BANCA  
 MULTIPLE DIVISION FIDUCIARIA COMO FIDUCIARIO DEL  
 FIDEICOMISO F1563

Cantidades monetarias expresadas en Unidades

## Información Financiera Trimestral

[105000] Comentarios de la Administración.....	2
[110000] Información general sobre estados financieros.....	52
[210000] Estado de situación financiera, circulante/no circulante.....	54
[310000] Estado de resultados, resultado del periodo, por función de gasto .....	56
[410000] Estado del resultado integral, componentes ORI presentados netos de impuestos.....	57
[520000] Estado de flujos de efectivo, método indirecto.....	58
[610000] Estado de cambios en el patrimonio - Acumulado Año Actual.....	59
[610000] Estado de cambios en el patrimonio - Acumulado Año Anterior.....	60
[800100] Notas - Subclasificaciones de activos, pasivos y patrimonio.....	61
[800200] Notas - Análisis de ingresos y gastos.....	63
[800500] Notas - Lista de notas.....	64
[800600] Notas - Lista de políticas contables .....	87
[813000] Notas - Información financiera intermedia de conformidad con la NIC 34 .....	101

DEUTSCHE BANK MEXICO S.A. INSTITUCION DE BANCA  
MULTIPLE DIVISION FIDUCIARIA COMO FIDUCIARIO DEL  
FIDEICOMISO F1563

Cantidades monetarias expresadas en Unidades

## [105000] Comentarios de la Administración

### Comentarios de la administración [bloque de texto]



Servicios Integrados de Pasaje  
y de Turismo SA de CV  
**Fideicomitente**



Deutsche Bank México SA IBM  
División Fiduciaria  
**Fiduciario Emisor F/1563**



Monex Casa de Bolsa SA de CV  
Monex Grupo Financiero  
**Representante Común**

#### SIPYTCB 13 ANEXO N BIS 1

Entrega de información al 30 de Junio de 2018 correspondiente al segundo trimestre del ejercicio 2018

EMISIÓN DE 35'000,000.00 (TREINTA Y CINCO MILLONES)  
DE CERTIFICADOS BURSÁTILES FIDUCIARIOS POR UN MONTO  
TOTAL DE \$3,500'000,000.00  
(TRES MIL QUINIENTOS MILLONES DE PESOS 00/100 M.N.).

#### Características de la Emisión

**Fiduciario o Emisor:** Deutsche Bank México, S.A., Institución de Banca Múltiple, División Fiduciaria.

**Fideicomitente:** Servicios Integrados de Pasaje y de Turismo, S.A. de C.V. ("SIPyT" o la "Fideicomitente")

**Fideicomisarios:** Los tenedores de los Certificados Bursátiles Fiduciarios.

**Operadora de los Activos:** Los Autobuses serán operados por los siguientes prestadores de servicios: (i) Destinos Parhikuni, S.A. de C.V. ("PAR"), (ii) Enlaces Terrestres Nacionales, S.A. de C.V. ("ETN"), (iii) Transportes Amealcenses, S.A. de C.V. ("AME") y (iv) Transportes y Autobuses del Pacífico, S.A. de C.V. ("TAP").

**Administrador y Originador de los Activos:** La Fideicomitente.

**Monto Total del Programa:** Hasta \$3,500'000,000.00 (tres mil quinientos millones de pesos 00/100 M.N.).

**Clave de Pizarra:** SIPYTCB 13

Clave de Cotización: SIPYTCB

Trimestre: 2 Año: 2018

DEUTSCHE BANK MEXICO S.A. INSTITUCION DE BANCA  
MULTIPLE DIVISION FIDUCIARIA COMO FIDUCIARIO DEL  
FIDEICOMISO F1563

Cantidades monetarias expresadas en Unidades

<b>Tipo de Valor:</b>	Certificados Bursátiles Fiduciarios ("CBFs").
<b>Tipo de Oferta:</b>	Oferta Pública Primaria Nacional
<b>Número de Emisión:</b>	Primera Emisión al amparo del Programa de CBFs.
<b>Plazo de Vigencia de los CBFs:</b>	5,447 días, aproximadamente 15 años.
<b>Fecha de Emisión:</b>	30 de mayo de 2013.
<b>Fecha de Vencimiento:</b>	28 de abril de 2028.
<b>Valor Nominal de los CBFs:</b>	\$100.00 (Cien Pesos 00/100 M.N.), por cada Certificado Bursátil Fiduciario.
<b>Precio de Colocación:</b>	\$100.00 (Cien Pesos 00/100 M.N.).
<b>Denominación de la Emisión:</b>	Moneda Nacional.
<b>Número de CBFs:</b>	35'000,000 (treinta y cinco millones).

## Información a revelar sobre la naturaleza del negocio [bloque de texto]

Grupo IAMSA es el conglomerado de transporte más grande de México, con 85 años de experiencia en la industria del autotransporte. Emplea a más de 24,000 personas y transporta a más de 300 millones de pasajeros al año1. Cuenta con una flota de más de 9,000 autobuses, los que representa cerca el 23.7% del total de autobuses de la industria de autotransporte federal de pasajeros en México. Grupo IAMSA atiende a 24 de los 32 estados de la República Mexicana que concentran el 83% de la población nacional y el 88% del PIB nacional2. Adicionalmente, también atiende a las principales ciudades del Estado de Texas y en otras ciudades de la costa Este de Estados Unidos de América.

Clave de Cotización: SIPYTCB

Trimestre: 2 Año: 2018

DEUTSCHE BANK MEXICO S.A. INSTITUCION DE BANCA  
MULTIPLE DIVISION FIDUCIARIA COMO FIDUCIARIO DEL  
FIDEICOMISO F1563

Cantidades monetarias expresadas en Unidades

---

Información a revelar sobre los objetivos de la administración y sus estrategias para alcanzar esos objetivos  
[bloque de texto]

---

NO APLICA

---

Información a revelar sobre los recursos, riesgos y relaciones más significativos del fideicomiso [bloque de  
texto]

---

NO APLICA

---

Resultados de las operaciones y perspectivas [bloque de texto]

---

NO APLICA

---

Clave de Cotización: SIPYTCB

Trimestre: 2 Año: 2018

DEUTSCHE BANK MEXICO S.A. INSTITUCION DE BANCA  
MULTIPLE DIVISION FIDUCIARIA COMO FIDUCIARIO DEL  
FIDEICOMISO F1563

Cantidades monetarias expresadas en Unidades

Información a revelar sobre las medidas de rendimiento fundamentales e indicadores que la administración utiliza para evaluar el rendimiento del fideicomiso con respecto a los objetivos establecidos [bloque de texto]

NO APLICA

La operación de bursatilización [bloque de texto]

**Desempeño de los valores emitidos.**

Respecto del pago a los tenedores se informa que desde la fecha de emisión hasta la fecha de presentación del presente reporte, los pagos de intereses y, en su caso de amortización se han realizado en tiempo y forma conforme al título que ampara los Certificados Bursátiles de esta emisión.

**Emisión:** SIPYTCB 13  
**Número de Títulos:** 35,000,000  
**Valor Nominal Original MXN:** \$100.00  
**Monto Original MXN:** \$3,500,000,000.00

Cupón	Fecha de Pago	Monto pagado de Intereses en PESOS	Monto pagado de Principal Programados en PESOS	Monto pagado de Principal Anticipados en PESOS	Valor Nominal/ Saldo Insoluto Inicial
		SERIE A	SERIE A	SERIE A	SERIE A
19	30-Abril-18	\$ 72,599,207.86	\$ 0.00	\$ 0.00	3,262,885,746.65

Nuevo Valor Nominal /Saldo Insoluto Ajustado	Número de Títulos en Circulación	Valor Nominal Inicial por certificado	Nuevo Valor Nominal por certificado
--	----------------------------------	---------------------------------------	-------------------------------------

DEUTSCHE BANK MEXICO S.A. INSTITUCION DE BANCA  
MULTIPLE DIVISION FIDUCIARIA COMO FIDUCIARIO DEL  
FIDEICOMISO F1563

Cantidades monetarias expresadas en Unidades

SERIE A	SERIE A	SERIE A	SERIE A
3,262,885,746.65	35,000,000	93.225307	93.225307

### Tasa de Interés y Procedimiento de Cálculo

A partir de la Fecha de Emisión y en tanto no sean amortizados, los CBFs devengarán un interés bruto anual de 8.90% (ocho punto noventa por ciento) (la "Tasa de Interés Bruto Anual"), sobre el Valor Nominal de los CBFs y, después de la fecha de terminación de Periodo de Intereses, sobre el Valor Nominal Ajustado de los CBFs. Dicha Tasa de Interés Bruto Anual se mantendrá fija durante la vigencia de la Emisión.

El monto de los intereses a pagar conforme al Título se computará a partir de la Fecha de Emisión y al inicio de cada Periodo de Intereses. Los cálculos para determinar el monto de los intereses a pagar, deberán comprender los días efectivamente transcurridos en el Periodo de Intereses de que se trate y se efectuarán cerrándose a centésimas.

Los intereses que devenguen los CBFs se liquidarán de manera trimestral en cada Fecha de Pago de Intereses; lo anterior en el entendido que el primer pago programado de intereses se realizará el 30 de octubre de 2013 e incluirá los días naturales efectivamente transcurridos desde la Fecha de Emisión.

Si el día en que debiere realizarse la liquidación fuere inhábil, la liquidación se realizará el siguiente Día Hábil, excepto la última Fecha de Pago de Intereses que deberá ser Día Hábil.

Para determinar el monto de intereses devengados en cada periodo de intereses respecto de los Certificados Bursátiles Fiduciarios, el Representante Común utilizará la siguiente fórmula:

$$MI = \{(VNAj \times T) \times D / 360\}$$

#### Donde:

- MI = Intereses devengados en el Periodo de Intereses correspondiente.
- VNAj = Valor Nominal Ajustado de los Certificados Bursátiles Fiduciarios en circulación en la Fecha de Pago de Amortización Parcial Anticipada j, expresado en pesos.
- D = Días naturales efectivamente transcurridos en el Periodo de Intereses de que se trate.
- T = Tasa de Interés Bruto Anual de los Certificados Bursátiles Fiduciarios.

El Representante Común, por lo menos con 2 (dos) Días Hábles de anticipación en cada Fecha de Pago de Intereses que corresponda, dará a conocer por escrito a la CNBV y al Indeval el importe de los intereses a pagar respecto de los CBFs. Asimismo, dará a conocer a la BMV (a través del SEDI o cualquier otro medio que la BMV determine), por lo menos con

2 (dos) Días Hábles de anticipación a la Fecha de Pago de Intereses, el importe de los intereses a pagar, la Tasa de Interés Bruto Anual aplicable al siguiente Periodo de Intereses, y el Valor Nominal Ajustado de cada Certificado Bursátil Fiduciario.

Los CBFs dejarán de causar intereses a partir de la Fecha de Vencimiento, siempre que el Emisor hubiere constituido el depósito del importe de la amortización y, en su caso, de los intereses correspondientes, en las oficinas de Indeval, a más tardar a las 11:00 horas de ese día.

En caso de que algún periodo de pago de intereses no sea cubierto en su totalidad, Indeval no estará obligado ni será responsable de entregar la constancia correspondiente a dicho pago, hasta que sea íntegramente cubierto.

DEUTSCHE BANK MEXICO S.A. INSTITUCION DE BANCA  
MULTIPLE DIVISION FIDUCIARIA COMO FIDUCIARIO DEL  
FIDEICOMISO F1563

Cantidades monetarias expresadas en Unidades

## Patrimonio del fideicomiso [bloque de texto]

A continuación se muestra la Evolución de los Ingresos derivados de la explotación y venta de los Autobuses por el período de abril a junio de 2018, mismos que forman parte del Patrimonio del Fideicomiso.

**Servicios Integrados de Pasaje y de Turismo, S.A. de C.V.**  
**Evolución del Patrimonio del Fideicomiso 1563**  
**Por el Periodo del 1 de Abril al 30 de Junio de 2018**  
**(millones de pesos)**

EMPRESA	abr-18	may-18	jun-18	TOTAL
<b>Ingresos Derivados de la explotación de los Autobuses:</b>				
ETN-TURISTAR	323.25	301.46	274.45	899.16
TAP	108.01	92.84	85.21	286.06
PARHIKUNI	32.69	31.75	29.64	94.09
AMEALCENSES	14.41	15.41	14.19	44.01
AERS	-	-	-	-
<b>TOTAL</b>	<b>478.36</b>	<b>441.47</b>	<b>403.49</b>	<b>1,323.32</b>
<b>Ingresos por Venta de Autobuses:</b>				
<b>TOTAL</b>	-	-	-	-
<b>TOTAL INGRESOS:</b>	<b>478.36</b>	<b>441.47</b>	<b>403.49</b>	<b>1,323.32</b>
<b>PRE SUPUESTO</b>	<b>522.74</b>	<b>433.86</b>	<b>444.79</b>	<b>1,401.39</b>
<b>% DE CUMPLIMIENTO</b>	<b>91.51%</b>	<b>101.75%</b>	<b>90.72%</b>	<b>94.43%</b>

Descripción de los activos fideicomitados.

### FLOTA DE AUTOBUSES

El total de autobuses en operación en las diferentes empresas es de 1,460.

jun-18																		TOTAL
Empresa / Año	2001	2003	2004	2005	2006	2007	2008	2009	2010	2011	2012	2013	2014	2015	2016	2017	2018	TOTAL
AERS		15	10	5	20	56	61			16	42		13	57		80		375
Amealcenses	1				8			25		25					22			81
ETN					23	20		59	63	134	66	60	84	27	83	64		683
Parhikuni						9	12	10	3	23	5	10	4	11		13	12	112
TAP					33	28		10		52	28	25	10		23			209
<b>Total general</b>	<b>1</b>	<b>15</b>	<b>10</b>	<b>5</b>	<b>84</b>	<b>113</b>	<b>73</b>	<b>104</b>	<b>66</b>	<b>250</b>	<b>141</b>	<b>95</b>	<b>111</b>	<b>95</b>	<b>128</b>	<b>157</b>	<b>12</b>	<b>1,460</b>

La Flota de Autobuses tiene una antigüedad promedio de 5.82 años. Con base en las estadísticas básicas del autotransporte federal de la SCT a 2012 y con cifras de 2011, la antigüedad promedio de los autobuses conferidos al servicio de autotransporte federal de pasaje en la industria es de 11.8 años.

DEUTSCHE BANK MEXICO S.A. INSTITUCION DE BANCA  
 MULTIPLE DIVISION FIDUCIARIA COMO FIDUCIARIO DEL  
 FIDEICOMISO F1563

Cantidades monetarias expresadas en Unidades

Modalidad de Servicio	Operadora	Antigüedad de los Autobuses (años)	Antigüedad Requerida por SCT
		jun-18	
Lujo / Ejecutivo	ETN-TURISTAR	5.12	10 años
	AERS	6.54	
Primera / Económico	AME	6.37	15 años
	PAR	5.32	
	TAP	6.85	
Antigüedad Promedio de los Autobuses		5.82	

### Información relevante del periodo [bloque de texto]

- 1) Informe del Fiduciario - Trimestral
- 2) Reporte de las Operadoras - Trimestral
- 3) Reportes Tecnología en Cuentas por Cobrar - Mensuales
- 4) Reporte del Contador Independiente - Trimestral
- 5) Reporte Supervisor Mantenimiento - Trimestral



DEUTSCHE BANK MEXICO S.A. INSTITUCION DE BANCA  
MULTIPLE DIVISION FIDUCIARIA COMO FIDUCIARIO DEL  
FIDEICOMISO F1563

Cantidades monetarias expresadas en Unidades

1) Informe del Fiduciario - Trimestral

2do Trimestre 2018

Cuenta de Ingresos:	2018		2018		2018	
	Abril	USD	Mayo	USD	Junio	USD
	MXN		MXN		MXN	
<b>Saldo Inicial</b>	<b>\$ 31,699,479.95</b>	<b>\$ 37,216.00</b>	<b>\$ 110,413,706.29</b>	<b>\$ 74,869.00</b>	<b>\$ 37,564,707.33</b>	<b>\$ 20,436.00</b>
<b>Ingresos</b>	<b>\$ 626,537,905.76</b>	<b>\$ 575,176.00</b>	<b>\$ 479,894,029.57</b>	<b>\$ 426,595.00</b>	<b>\$ 719,949,081.87</b>	<b>\$ 129,210.00</b>
Operadoras Ingresos y otros ingresos	481,173,669.47	575,176.00	436,474,759.40	426,595.00	390,844,672.73	129,210.00
Venta Unidades recurso retenido falta su aplicación	12,000,000.00	-	12,000,000.00	-	12,000,000.00	-
Traspaso del Fondo Impuestos	-	-	-	-	35,784,027.00	-
Traspaso del Fondo para Gastos de Mantenimiento de la Emisión	431,724.00	-	-	-	174,202.30	-
Traspaso del Fondo para Gastos de O&M	60,000,000.00	-	31,130,573.00	-	280,878,905.32	-
Traspaso del Fondo para el Servicio de la Deuda	72,599,207.86	-	-	-	-	-
Traspaso del Fondo Capex	-	-	-	-	-	-
Traspaso del Fondo de Remanentes	-	-	-	-	-	-
Productos Financieros	333,304.43	-	289,597.17	-	267,274.52	-
<b>Egresos</b>	<b>\$ 547,823,679.42</b>	<b>\$ 537,423.00</b>	<b>\$ 552,743,028.53</b>	<b>\$ 481,128.00</b>	<b>\$ 703,943,871.37</b>	<b>\$ 141,387.00</b>
Trasposos a Cuenta de Pagos para la entrega de recursos y/o realización de pagos	474,561,633.54	-	487,982,448.29	-	338,358,343.06	-
Traspaso al Fondo Impuestos	-	-	-	-	35,784,027.00	-
Traspaso al Fondo para Gastos de Mantenimiento de la Emisión	666,231.20	-	666,231.20	-	666,231.20	-
Traspaso al Fondo para Gastos de O&M	60,000,000.00	-	31,130,573.00	-	280,878,905.32	-

DEUTSCHE BANK MEXICO S.A. INSTITUCION DE BANCA  
MULTIPLE DIVISION FIDUCIARIA COMO FIDUCIARIO DEL  
FIDEICOMISO F1563

Cantidades monetarias expresadas en Unidades

Traspaso al Fondo para el Servicio de la Deuda	-	-	32,933,522.54	-	39,070,023.81	-
Traspaso a la Reserva para el Servicio de la Deuda	-	-	-	-	-	-
Traspaso al Fondo Capex	12,565,722.92	-	-	-	9,160,450.65	-
Traspaso al Fondo de Remanentes	-	-	-	-	-	-
Traspaso al Fideicomite (Costo de operación Fideicomite)	-	537,423.00	-	481,128.00	-	141,387.00
Comisiones	6,770.34	-	10,199.58	-	7,081.66	-
Impuestos cobrados en la Cuenta de Ingresos	23,321.42	-	20,953.92	-	18,808.67	-
<b>Saldo Final</b>	<b>\$ 110,413,706.29</b>	<b>\$ 74,969.00</b>	<b>\$ 37,564,707.33</b>	<b>\$ 20,436.00</b>	<b>\$ 53,569,917.83</b>	<b>\$ 8,259.00</b>

Cuenta de Pagos	Abril MXN	Mayo MXN	Junio MXN
Saldo Inicial	\$ 21,315.01	\$ 20,756.11	\$ 21,750.61
Ingresos	\$ 474,561,633.54	\$ 487,982,448.29	\$ 338,358,343.06
Traspaso de Cuenta de Ingresos para la entrega de recursos y/o realización de pagos	474,561,633.54	487,982,448.29	338,358,343.06
Productos Financieros	-	-	-
Egresos	\$ 474,562,192.44	\$ 487,981,453.79	\$ 338,359,397.56
Pago de Gastos de Mantenimiento de la Emisión	-	-	-
Cuota Mantenimiento Anual BMV SIPYTCB 13	-	-	-
Cuota Mantenimiento Anual CNBV SIPYTCB 13	431,724.00	-	-
Auditor Externo de Estados Financieros Anuales	-	-	-
Honorarios Fiduciarios	-	-	-
Calificadoras	-	-	-
Honorarios Representante Común	-	-	174,202.30
Pago Gastos de Operación y Mantenimiento	-	-	-
Fideicomite (Costos de operación Fideicomite)	358,695,896.64	414,820,590.94	280,878,905.32
Fees Operadoras	17,117,164.20	15,350,512.75	21,315,513.60
Supervisor de Ingresos	149,425.40	50,883.40	50,883.40
Supervisor de Mantenimiento	56,658.90	57,805.50	61,054.50
Contador Independiente	69,600.00	69,600.00	69,600.00
Contador del Fideicomiso (Deloitte)	25,211.44	65,650.20	25,211.44
Pago Servicio de la Deuda	-	-	-
Intereses SIPYTCB 13	72,599,207.86	-	-
Amortización Parcial Anticipada SIPYTCB 13	-	-	-
Amortización Anticipada SIPYTCB 13	-	-	-
Fideicomite Reembolso Pago de Impuestos	25,417,304.00	57,566,411.00	35,784,027.00
Fideicomite Remanentes	-	-	-
Comisiones	-	-	-
Saldo Final	\$ 20,756.11	\$ 21,750.61	\$ 20,696.11

Fondo para Impuestos	Abril MXN	Mayo MXN	Junio MXN
Saldo Inicial	\$ -	\$ -	\$ -
Ingresos	\$ -	\$ -	\$ 35,784,027.00
Traspaso de la Cuenta de Ingresos	-	-	35,784,027.00
Productos Financieros	-	-	-
Ajuste Inversión Valuación	-	-	-
Egresos	\$ -	\$ -	\$ 35,784,027.00
Traspaso a Cuenta de Ingresos para cubrir Impuestos	-	-	35,784,027.00
Impuestos cobrados en el fondo	-	-	-
Ajuste Inversión Valuación	-	-	-
Saldo Final	\$ -	\$ -	\$ -

Fondo para Gastos de Mantenimiento de la Emisión:	Abril MXN	Mayo MXN	Junio MXN
Saldo Inicial	\$ 4,625,313.05	\$ 4,888,514.57	\$ 5,586,789.42
Ingresos	\$ 699,833.94	\$ 700,425.61	\$ 702,695.02
Traspaso de la Cuenta de Ingresos	666,231.20	666,231.20	666,231.20
Productos Financieros	33,602.74	34,194.38	35,200.72
Ajuste Inversión Valuación	-	0.03	1,263.10
Egresos	\$ 436,632.42	\$ 2,150.76	\$ 176,407.69
Traspaso a Cuenta de Ingresos para cubrir Gastos al Fiduciario	-	-	-
Traspaso a Cuenta de Ingresos para cubrir Gastos al Representante Común	-	-	174,202.30
Traspaso a Cuenta de Ingresos para cubrir Gastos a las Calificadoras	-	-	-
Traspaso a Cuenta de Ingresos para cubrir Gastos a la CNBV	431,724.00	-	-
Traspaso a Cuenta de Ingresos para cubrir Gastos a la BMV	-	-	-
Traspaso a Cuenta de Ingresos para cubrir Gastos a los Auditores Externos	-	-	-
Impuestos cobrados en el fondo	2,119.56	2,150.76	2,205.39
Ajuste Inversión Valuación	2,788.86	-	-
Saldo Final	\$ 4,888,514.57	\$ 5,586,789.42	\$ 6,113,076.75


DEUTSCHE BANK MEXICO S.A. INSTITUCION DE BANCA  
MULTIPLE DIVISION FIDUCIARIA COMO FIDUCIARIO DEL  
FIDEICOMISO F1563

Cantidades monetarias expresadas en Unidades

Fondo para Gastos de O&M:	Abril MXN	Mayo MXN	Junio MXN
<b>Saldo Inicial</b>	<b>\$ 60,020,016.40</b>	<b>\$ 60,077,142.47</b>	<b>\$ 60,032,064.61</b>
<b>Ingresos</b>	<b>\$ 60,241,578.31</b>	<b>\$ 31,423,848.04</b>	<b>\$ 281,556,042.72</b>
Traspaso de la Cuenta de Ingresos para Restitución de Fondo y/o gastos incluyente	-	-	-
Impuestos	60,000,000.00	31,130,573.00	281,199,827.94
Productos Financieros	241,578.31	293,072.08	356,214.78
Ajuste Inversión Valuación	-	202.96	-
<b>Egresos</b>	<b>\$ 60,184,452.24</b>	<b>\$ 31,468,925.90</b>	<b>\$ 281,544,695.35</b>
Traspaso a Cuenta de Ingresos (Excedentes y/o para gastos incluyendo Impuestos)	60,171,138.01	31,450,980.04	281,520,750.56
Comisiones	175.00	-	-
Impuestos cobrados en el fondo	13,139.23	17,945.86	23,944.79
Ajuste Inversión Valuación	-	-	-
<b>Saldo Final</b>	<b>\$ 60,077,142.47</b>	<b>\$ 60,032,064.61</b>	<b>\$ 60,043,411.98</b>
<b>Fondo para el Servicio de la Deuda:</b>	<b>Abril MXN</b>	<b>Mayo MXN</b>	<b>Junio MXN</b>
<b>Saldo Inicial</b>	<b>\$ 73,403,663.62</b>	<b>\$ 1,214,753.87</b>	<b>\$ 34,161,575.82</b>
<b>Ingresos</b>	<b>\$ 485,155.61</b>	<b>\$ 32,047,712.89</b>	<b>\$ 39,301,359.97</b>
Traspaso de la Cuenta de Ingresos	-	-	-
Productos Financieros	485,155.61	32,033,522.54	39,070,023.81
Ajuste Inversión Valuación	-	14,190.35	216,159.75
<b>Egresos</b>	<b>\$ 72,674,065.36</b>	<b>\$ 890.94</b>	<b>\$ 13,502.16</b>
Traspaso a Cuenta de Ingresos para pago de Intereses	72,599,207.86	-	-
Impuestos cobrados en el fondo	30,597.35	890.93	13,502.16
Ajuste Inversión Valuación	44,260.15	0.01	-
<b>Saldo Final</b>	<b>\$ 1,214,753.87</b>	<b>\$ 34,161,575.82</b>	<b>\$ 73,449,433.63</b>
<b>Reserva para el Servicio de la Deuda:</b>	<b>Abril MXN</b>	<b>Mayo MXN</b>	<b>Junio MXN</b>
<b>Saldo Inicial</b>	<b>\$ 297,165,221.95</b>	<b>\$ 297,451,500.23</b>	<b>\$ 294,509,006.18</b>
<b>Ingresos</b>	<b>\$ 2,007,088.96</b>	<b>\$ 1,865,539.79</b>	<b>\$ 1,769,762.95</b>
Traspaso de la Cuenta de Ingresos para Restitución de Fondo	-	-	-
Productos Financieros	2,007,088.96	1,865,016.79	1,769,762.95
Ajuste Inversión Valuación	-	2,523.00	-
<b>Egresos</b>	<b>\$ 1,720,810.68</b>	<b>\$ 4,808,033.84</b>	<b>\$ 1,714,440.63</b>
Traspaso a Cuenta de Ingresos (Excedentes y/o para pago de Deuda)	1,605,643.28	4,694,019.35	1,596,605.73
Comisiones	1,175.00	1,000.00	1,000.00
Impuestos cobrados en el fondo	113,992.40	113,014.49	116,834.90
Ajuste Inversión Valuación	-	-	-
<b>Saldo Final</b>	<b>\$ 297,451,500.23</b>	<b>\$ 294,509,006.18</b>	<b>\$ 294,564,328.50</b>
<b>Fondo Capex:</b>	<b>Abril MXN</b>	<b>Mayo MXN</b>	<b>Junio MXN</b>
<b>Saldo Inicial</b>	<b>\$ 14,631,646.09</b>	<b>\$ 27,290,896.08</b>	<b>\$ 27,450,221.89</b>
<b>Ingresos</b>	<b>\$ 12,674,963.39</b>	<b>\$ 170,017.14</b>	<b>\$ 9,333,397.80</b>
Traspaso de la Cuenta de Ingresos	12,565,722.92	-	9,160,450.65
Productos Financieros	109,240.47	170,017.13	164,349.11
Ajuste Inversión Valuación	-	0.01	7,598.04
<b>Egresos</b>	<b>\$ 15,713.40</b>	<b>\$ 10,691.33</b>	<b>\$ 10,289.07</b>
Traspaso a Cuenta de Ingresos para pago renovación de Autobuses	-	-	-
Impuestos cobrados en el fondo	6,891.04	10,691.33	10,289.07
Ajuste Inversión Valuación	8,822.36	-	-
<b>Saldo Final</b>	<b>\$ 27,290,896.08</b>	<b>\$ 27,450,221.89</b>	<b>\$ 36,773,330.62</b>
<b>Fondo de Remanentes:</b>	<b>Abril MXN</b>	<b>Mayo MXN</b>	<b>Junio MXN</b>
<b>Saldo Inicial</b>	<b>\$ 9,437,925.72</b>	<b>\$ 9,490,679.81</b>	<b>\$ 9,546,076.07</b>
<b>Ingresos</b>	<b>\$ 62,378.95</b>	<b>\$ 59,114.27</b>	<b>\$ 57,715.41</b>
Traspaso de la Cuenta de Ingresos	-	-	-
Productos Financieros	62,378.95	59,114.26	55,831.57
Ajuste Inversión Valuación	-	0.01	1,883.84
<b>Egresos</b>	<b>\$ 9,624.86</b>	<b>\$ 3,718.01</b>	<b>\$ 3,497.82</b>
Traspaso a Cuenta de Ingresos para pago de Amortización Anticipada	-	-	-
Traspaso a Cuenta de Ingresos para pago de Remanentes al Fideicomitente	-	-	-
Traspaso a Cuenta de Ingresos para traspaso al Fondo Capex	-	-	-
Impuestos cobrados en el fondo	3,934.07	3,718.01	3,497.82
Ajuste Inversión Valuación	5,690.79	-	-
<b>Saldo Final</b>	<b>\$ 9,490,679.81</b>	<b>\$ 9,546,076.07</b>	<b>\$ 9,600,293.66</b>

DEUTSCHE BANK MEXICO S.A. INSTITUCION DE BANCA  
MULTIPLE DIVISION FIDUCIARIA COMO FIDUCIARIO DEL  
FIDEICOMISO F1563

Cantidades monetarias expresadas en Unidades

 <b>Indicadores Operativos</b> <b>Por el segundo trimestre 2018</b>						
Cifras en Pesos						
Concepto	abril	mayo	junio	Total Operadoras IAMSA (ETL, TAP, Parhikuni y Amealcenses)	AERS	Gran Total
<b>Ingresos</b>	369,093,758	387,906,597	374,271,908	1,131,272,264	25,547,973	1,156,820,237
<b>Gastos de Operación</b>	-245,712,507	-257,986,472	-242,204,542	-745,903,520		
Diesel	-106,366,278	-104,190,520	-99,785,487	-310,342,285		
Sueldos y Prestaciones	-51,411,471	-52,328,159	-49,492,389	-153,232,019		
Peajes y Salidas	-39,077,759	-36,519,433	-36,288,743	-111,885,936		
Refacciones	-30,328,951	-40,222,746	-35,024,997	-105,576,694		
Avituallamiento	-11,313,843	-15,587,505	-14,088,409	-40,989,757		
Mantenimiento	-7,214,204	-9,138,109	-7,524,516	-23,876,829		
<b>Gastos de Administración y Ventas</b>	-55,785,928	-61,284,982	-59,330,180	-176,401,091		
Otros Gastos	-6,977,884	-7,468,916	-7,987,977	-22,434,777		
<b>Margen de Operación</b>	60,617,439	61,166,228	64,749,210	186,532,876		
Porcentaje de Margen de Operación	16.42%	15.77%	17.30%	16.49%		
<b>Gastos y Productos Financieros</b>	-24,903,811	-9,530,838	-13,090,306	-47,524,954		
Impuestos Federales	19,775,896	-8,592,912	-5,195,403	5,987,581		
<b>Número de Autobuses en Operación</b>	1,053	1,057	1,057	1,056	368	1,423
<b>Kilómetros recorridos</b>	20,913,115	20,071,586	19,272,447	60,257,148		
<b>Kilómetros por autobús</b>	19,861	18,989	18,233	19,028		
<b>Ingreso por kilómetro</b>	\$17.65	\$19.33	\$19.42	\$18.77		
<b>Gasto por kilómetro</b>	\$14.75	\$16.28	\$16.06	\$15.68		
<b>Ingreso por autobús</b>	\$350,516	\$366,988	\$354,089	\$357,198		
<b>Gasto por autobús</b>	\$292,950	\$309,121	\$292,831	\$298,301		
<b>Pasajeros transportados</b>	1,329,257	1,305,593	1,261,923	3,896,773		
Porcentaje de ocupación	51.01	48.59	47.76	49.12		
<b>Rendimiento de diesel</b>	3.11	3.07	2.98	3.05		
<b>Número de servicios otorgados</b>	53,346	52,880	51,206	157,432		
<b>Ingreso promedio por pasajero</b>	\$278	\$297	\$297	\$290		

DEUTSCHE BANK MEXICO S.A. INSTITUCION DE BANCA  
MULTIPLE DIVISION FIDUCIARIA COMO FIDUCIARIO DEL  
FIDEICOMISO F1563

Cantidades monetarias expresadas en Unidades

Indicadores Operativos Por el segundo trimestre 2018						
Cifras en Pesos						
<p>Hacemos referencia al Contrato de Fideicomiso Irrevocable de Emisión número. F/1563 de fecha 25 de Octubre de 2012 y su convenio modificatorio de fecha 30 de mayo de 2013 ("el Fideicomiso"), celebrado entre: Servicios Integrados de Pasaje y de Turismo, S.A de C.V. ("la Fideicomitente"); y Deutsche Bank México, S.A. Institución de Banca Múltiple, División Fiduciaria ("el Fiduciario"); con la comparecencia y conformidad de Monex Casa de Bolsa, S.A. de C.V., Monex Grupo Financiero ("el Representante Común") y por última parte con la comparecencia y conformidad de Operadoras.</p> <p>Por este medio y de acuerdo a lo establecido en la cláusula 5.12 inciso (g) del Fideicomiso, nos permitimos hacerles llegar el Reporte de las Operadoras que comprende el periodo del segundo trimestre 2018, para los efectos correspondientes.</p>						
Concepto	abril	mayo	junio	Total Operadoras IAMSA (ETI, TAP, Parhikuni y Amealcenses)	AERS	Gran Total
Ingresos	369,093,758	387,906,597	374,271,908	1,131,272,264	25,547,973	1,156,820,237
Gastos de Operación	-245,712,507	-257,986,472	-242,204,542	-745,903,520		
Diesel	-106,366,278	-104,190,520	-99,785,487	-310,342,285		
Sueldos y Prestaciones	-51,411,471	-52,328,159	-49,492,389	-153,232,019		
Peajes y Salidas	-39,077,759	-36,519,433	-36,288,743	-111,885,936		
Refacciones	-30,328,951	-40,222,746	-35,024,997	-105,576,694		
Avituallamiento	-11,313,843	-15,587,505	-14,088,409	-40,989,757		
Mantenimiento	-7,214,204	-9,138,109	-7,524,516	-23,876,829		
Gastos de Administración y Ventas	-55,785,928	-61,284,982	-59,330,180	-176,401,091		
Otros Gastos	-6,977,884	-7,468,916	-7,987,977	-22,434,777		
<b>Margen de Operación</b>	<b>60,617,439</b>	<b>61,166,228</b>	<b>64,749,210</b>	<b>186,532,876</b>		
Porcentaje de Margen de Operación	16.42%	15.77%	17.30%	16.49%		
Gastos y Productos Financieros	-24,903,811	-9,530,838	-13,090,306	-47,524,954		
Impuestos Federales	19,775,896	-8,592,912	-5,195,403	5,987,581		
<b>Número de Autobuses en Operación</b>	<b>1,053</b>	<b>1,057</b>	<b>1,057</b>	<b>1,056</b>	<b>368</b>	<b>1,423</b>
Kilómetros recorridos	20,913,115	20,071,586	19,272,447	60,257,148		
Kilómetros por autobús	19,861	18,989	18,233	19,028		
Ingreso por kilómetro	\$17.65	\$19.33	\$19.42	\$18.77		
Gasto por kilómetro	\$14.75	\$16.28	\$16.06	\$15.68		
Ingreso por autobús	\$350,516	\$366,988	\$354,089	\$357,198		
Gasto por autobús	\$292,950	\$309,121	\$292,831	\$298,301		
Pasajeros transportados	1,329,257	1,305,593	1,261,923	3,896,773		
Porcentaje de ocupación	51.01	48.59	47.76	49.12		
Rendimiento de diesel	3.11	3.07	2.98	3.05		
Número de servicios otorgados	53,346	52,880	51,206	157,432		
Ingreso promedio por pasajero	\$278	\$297	\$297	\$290		

Enrique Fernández Córdova  
Servicios Integrados de Pasaje y de Turismo, S.A. de C.V.  
Las Operadoras.

Alicia Elena Contreras Olivos  
Servicios Integrados de Pasaje y de Turismo, S.A. de C.V.  
Las Operadoras.

---

Clave de Cotización: SIPYTCB

Trimestre: 2 Año: 2018

---

DEUTSCHE BANK MEXICO S.A. INSTITUCION DE BANCA  
MULTIPLE DIVISION FIDUCIARIA COMO FIDUCIARIO DEL  
FIDEICOMISO F1563

---

Cantidades monetarias expresadas en Unidades

---

3) Reportes Tecnología en Cuentas por Cobrar - Mensuales

DEUTSCHE BANK MEXICO S.A. INSTITUCION DE BANCA  
MULTIPLE DIVISION FIDUCIARIA COMO FIDUCIARIO DEL  
FIDEICOMISO F1563

Cantidades monetarias expresadas en Unidades



Ciudad de México, 16 de mayo del 2018

**Reporte Mensual - Abril 2018**  
**Contrato de Fideicomiso Irrevocable de Emisión F/1563**  
**Servicios Integrados de Pasaje y de Turismo, S.A. de C.V.**

A continuación se presenta el resumen de la información correspondiente al periodo comprendido del 1º. al 30 de abril del 2018.

**Ingresos por Operadora y Traspasos a las Cuentas de Ingresos del Fideicomiso**

	M.N.				Total M.N.
	ETN / TLU	TAP	PAR	AME	
Ingresos en las Cuentas Concentradoras de las Operadoras	337,364,038	98,804,749	32,990,923	14,467,490	483,787,200
Menos: Comisiones bancarias + IVA	(13,319,019)	(541,690)	(237,788)	(34,943)	(16,173,440)
<b>Total ingresos netos del periodo por venta de boletos</b>	<b>322,245,019</b>	<b>98,263,059</b>	<b>32,693,135</b>	<b>14,412,547</b>	<b>467,613,760</b>
Más: Ingresos por Venta de Autobuses	-	-	-	-	-
<b>Total ingresos netos del periodo</b>	<b>322,245,019</b>	<b>98,263,059</b>	<b>32,693,135</b>	<b>14,412,547</b>	<b>467,613,760</b>

Banamex - Ingresos del periodo	288,572,031	98,263,059	32,693,135	14,412,547	433,940,772
Santander - Ingresos del periodo	33,672,988	-	-	-	33,672,988
<b>Total traspasos a las Cuentas de Ingresos del Fideicomiso</b>	<b>322,245,019</b>	<b>98,263,059</b>	<b>32,693,135</b>	<b>14,412,547</b>	<b>467,613,760</b>
Fondos pendientes de traspasar	-	-	-	-	-

	Dólares		
	TLU	TAP	Total Dólares
Ingresos en las Cuentas Concentradoras de las Operadoras	53,646	521,584	575,230
Menos: Comisiones bancarias + IVA	-	(54)	(54)
<b>Total ingresos netos del periodo</b>	<b>53,646</b>	<b>521,530</b>	<b>575,176</b>
Banamex - Ingresos del periodo	53,646	521,530	575,176
<b>Total traspasos a las Cuentas de Ingresos del Fideicomiso</b>	<b>53,646</b>	<b>521,530</b>	<b>575,176</b>
Fondos pendientes de traspasar	-	-	-

**Empresas Operadoras:**

**ETN/TLU** – ETN – Turistar Lujo, S.A. de C.V.

**TAP** – Transportes y Autobuses del Pacífico, S.A. de C.V.

**PAR** – Destinos Parhikuni, S.A. de C.V.

**AME** – Transportes Amealcenses, S.A. de C.V.

La información aquí contenida, ha sido preparada para asistir a las partes interesadas, a realizar su propia evaluación sobre el comportamiento de la operación analizada.



DEUTSCHE BANK MEXICO S.A. INSTITUCION DE BANCA  
MULTIPLE DIVISION FIDUCIARIA COMO FIDUCIARIO DEL  
FIDEICOMISO F1563

Cantidades monetarias expresadas en Unidades

### Ingresos de Autotransportes Estrella Roja del Sur (AERS)

Durante el mes de Abril del 2018 se recibió en la cuenta del fideicomiso en Banamex, S.A., un monto total de \$ 15'134,225.12 M.N. correspondiente al 50% de los ingresos netos generados por AERS conforme a lo establecido en el Contrato de Fideicomiso.

### Ingresos por venta de autobuses

En el mes no se recibieron ingresos por venta de autobuses.

### Discrepancias de Saldos Ocurridas

Durante el periodo no se registró ningún evento de discrepancia de saldos.

### Ventas e Ingresos del Periodo

Operadora / Concepto	Venta de Boletos y Otros Ingresos	50% Ingresos Netos del Periodo	Total Ventas e Ingresos
ETN / TLU	251,450,139	-	251,450,139
TAP	68,997,085	-	68,997,085
PAR	28,052,079	-	28,052,079
AME	13,018,391	-	13,018,391
AERS	-	15,134,225	15,134,225
<b>Total</b>	<b>361,517,694</b>	<b>15,134,225</b>	<b>376,651,919</b>

### Aplicación de Pagos y Saldo Cuentas por Cobrar por Operadora

	ETN / TLU	TAP	PAR	AME	TOTAL
Saldo Cuentas por Cobrar al Inicio del Mes	121,860,696	56,801,610	9,476,882	725,351	188,864,539
(+) Total Venta de Boletos y Otros Ingresos	251,450,139	68,997,085	28,052,079	13,018,391	361,517,694
(-) Compensaciones (aplicación de Ingresos y pagos)	(270,204,332)	(91,321,130)	(30,053,943)	(12,209,167)	(403,788,578)
Saldo Cuentas por Cobrar al Cierre de Mes	103,106,503	34,477,559	7,475,018	1,534,575	146,593,655



DEUTSCHE BANK MEXICO S.A. INSTITUCION DE BANCA  
MULTIPLE DIVISION FIDUCIARIA COMO FIDUCIARIO DEL  
FIDEICOMISO F1563

Cantidades monetarias expresadas en Unidades

### Resumen Antigüedad de Saldos de las Cuentas por Cobrar

Al cierre del mes de abril del 2018, la antigüedad de saldos por operadora se integra como sigue:

Operadora	Saldo Cuentas por Cobrar	1 - 30 días	31 - 60 días	61 - 90 días	91 - 120 días	+ 121 días
<b>ETN / TLU</b>	<b>103,106,503</b>	<b>38,327,045</b>	<b>15,382,186</b>	<b>10,785,412</b>	<b>9,104,502</b>	<b>29,507,358</b>
<b>TAP</b>	<b>34,477,559</b>	<b>9,003,210</b>	<b>11,272,566</b>	<b>2,620,109</b>	<b>1,885,843</b>	<b>9,695,831</b>
<b>PAR</b>	<b>7,475,018</b>	<b>3,705,705</b>	<b>1,239,417</b>	<b>950,264</b>	<b>504,461</b>	<b>1,015,171</b>
<b>AME</b>	<b>1,534,575</b>	<b>1,504,402</b>	<b>13,793</b>	-	-	<b>16,380</b>
<b>Total</b>	<b>146,593,055</b>	<b>52,540,362</b>	<b>27,907,962</b>	<b>14,355,785</b>	<b>11,554,806</b>	<b>40,234,740</b>
<b>%</b>	<b>100%</b>	<b>36%</b>	<b>19%</b>	<b>10%</b>	<b>8%</b>	<b>27%</b>

### Antigüedad de Saldos de las Cuentas por Cobrar – 10 Principales Puntos de Venta o Clientes por Operadora

A continuación se presentan los saldos de las cuentas por cobrar al cierre de mes de los 10 principales puntos de venta o clientes por operadora:

Punto de Venta / Cliente	ETN / TLU					Saldo Total	%
	1- 30 días	31- 60 días	61- 90 días	91- 120 días	+ 121 días		
ENLACES TERRESTRES NACIONALES, S.A. DE C.V.	1,831,886	5,808,079	8,857,648	3,023,744	7,351,238	23,532,955	24.0%
SECRETARIA DE LA DEFENSA NACIONAL	2,200,205	2,049,297	1,088,370	799,412	8,316,707	14,453,989	14.0%
TRANSPORTES Y AUTOBUSES DEL PACIFICO S.A DE C.V.	157,785	836,785	899,129	535,036	7,961,596	10,192,331	9.9%
ETN MEXICO NORTE	5,000,346	2,006,168	-	590,608	-	8,197,122	8.0%
SOLUCIONES ELECTRONICAS Y DIGITALES S.A. DE C.V.	1,718,523	1,609,677	957,197	762,441	2,635,863	7,685,820	7.4%
AUTOTRANSPORTES ESTRELLA ROJA DEL SUR S.A. DE C.V.	2,268,390	2,553,491	-	3,664	-	4,825,545	4.7%
ETN QUERETARO	2,875,271	-	327,508	-	-	3,202,779	3.1%
ETN GUADALAJARA	1,800,084	-	-	471,144	-	2,271,228	2.2%
ETN INTERNET	1,529,135	-	-	-	9,473	1,538,608	1.5%
GRUPO HERRADURA OCCIDENTE, S.A. DE C.V.	784,663	745,908	-	-	-	1,530,571	1.5%
<b>10 PUNTOS DE VENTA / CLIENTES</b>	<b>20,766,286</b>	<b>13,611,405</b>	<b>11,889,652</b>	<b>7,086,046</b>	<b>26,074,996</b>	<b>79,428,388</b>	<b>77.0%</b>
<b>575 PUNTOS DE VENTA / CLIENTES</b>	<b>17,560,759</b>	<b>1,770,781</b>	<b>(1,104,240)</b>	<b>2,018,435</b>	<b>3,432,362</b>	<b>23,678,115</b>	<b>23.0%</b>
<b>TOTAL CUENTAS POR COBRAR</b>	<b>38,327,045</b>	<b>15,382,186</b>	<b>10,785,412</b>	<b>9,104,502</b>	<b>29,507,358</b>	<b>103,106,503</b>	<b>100%</b>

Punto de Venta / Cliente	TAP					Saldo Total	%
	1- 30 días	31- 60 días	61- 90 días	91- 120 días	+ 121 días		
ETN TURISTAR LUDO, S.A. DE C.V.	168,328	12,472,919	693,517	880,941	-	14,215,505	41.2%
OMNIBUS DE MEXICO, S.A. DE C.V.	4,225,981	794,754	-	-	240,329	5,261,064	15.2%
SECRETARIA DE LA DEFENSA NACIONAL	(3,302,075)	370,496	1,944,863	1,451,906	2,421,807	2,886,997	8.4%
OPERADORA DE AUTOBUSES	-	-	-	-	2,072,581	2,072,581	6.0%
INSTITUTO DE SEGURIDAD	651,571	(2,385,336)	8,851	-	5,520,324	1,804,410	5.2%
TAP NOGALES	973,136	(172)	(1,259)	-	-	971,705	2.8%
TAP TULAJANA	804,861	(9,166)	21,957	34,883	-	852,515	2.5%
GRUPO HERRADURA OCCIDENTE, S.A. DE C.V.	172,242	(27,710)	119,874	(37,818)	531,789	758,577	2.2%
TAP GUADALAJARA	562,407	(64,679)	(1,997)	(43,422)	-	452,309	1.3%
TAP HERMOSILLO CENTRAL	462,567	-	-	(23,862)	-	438,705	1.3%
<b>10 PUNTOS DE VENTA / CLIENTES</b>	<b>4,719,018</b>	<b>11,121,086</b>	<b>2,785,386</b>	<b>2,260,628</b>	<b>8,796,030</b>	<b>29,682,148</b>	<b>86.1%</b>
<b>149 PUNTOS DE VENTA / CLIENTES</b>	<b>4,284,192</b>	<b>151,480</b>	<b>(165,277)</b>	<b>(374,785)</b>	<b>899,801</b>	<b>4,795,411</b>	<b>13.9%</b>
<b>TOTAL CUENTAS POR COBRAR</b>	<b>9,003,210</b>	<b>11,272,566</b>	<b>2,620,109</b>	<b>1,885,843</b>	<b>9,695,831</b>	<b>34,477,559</b>	<b>100%</b>

DEUTSCHE BANK MEXICO S.A. INSTITUCION DE BANCA  
MULTIPLE DIVISION FIDUCIARIA COMO FIDUCIARIO DEL  
FIDEICOMISO F1563

Cantidades monetarias expresadas en Unidades

PAB							
Punto de Venta / Cliente	1- 30 días	31- 60 días	61- 90 días	91- 120 días	+ 121 días	Saldo Total	%
ALOTRANSPORTES HERRADURA DE PLATA, S.A. DE C.V.	520,348	484,961	447,902	520,346	418,251	2,391,708	32.0%
GRUPO HERRADURA OCCIDENTE, S.A. DE C.V.	232,457	191,997	202,883	23,978	527,191	1,178,306	15.8%
SECRETARIA DE LA DEFENSA NACIONAL	353,560	308,033	277,043	3,565	133	943,236	12.6%
PARHKLINI MORELIA	353,602	-	-	-	-	353,602	4.7%
PARHKLINI URUAPAN	485,296	-	-	-	-	485,296	6.5%
CADENA COMERCIAL DIXID, S.A. DE C.V.	195,314	172,112	-	-	-	367,426	4.9%
PARHKLINI LAZARO CARDENAS	360,178	-	-	-	-	360,178	4.8%
PARHKLINI APATZINGAN	293,933	-	-	-	-	293,933	3.9%
OMNIBUS DE MEXICO, S.A. DE C.V.	165,361	-	-	-	-	165,361	2.2%
PARHKLINI CENTEL MORELIA	148,379	3,101	-	232	-	151,732	2.0%
<b>10 PUNTOS DE VENTA / CLIENTES</b>	<b>3,275,428</b>	<b>1,160,204</b>	<b>928,728</b>	<b>548,041</b>	<b>945,597</b>	<b>6,857,998</b>	<b>91.7%</b>
<b>45 PUNTOS DE VENTA / CLIENTES</b>	<b>430,277</b>	<b>79,213</b>	<b>21,336</b>	<b>16,420</b>	<b>69,574</b>	<b>617,020</b>	<b>8.3%</b>
<b>TOTAL CUENTAS POR COBRAR</b>	<b>3,705,705</b>	<b>1,239,417</b>	<b>950,284</b>	<b>564,461</b>	<b>1,015,171</b>	<b>7,475,018</b>	<b>100%</b>

AME							
Punto de Venta / Cliente	1- 30 días	31- 60 días	61- 90 días	91- 120 días	+ 121 días	Saldo Total	%
AMEALCENSES SAN JUAN DEL RIO QUERETARO	692,358	-	-	-	-	692,358	45.1%
AMEALCENSES QUERETARO	321,478	-	-	-	-	321,478	20.9%
AMEALCENSES PEDRO ESCOBEDO	236,298	-	-	-	-	236,298	16.7%
AMEALCENSES AMEALCO	225,216	-	-	-	-	225,216	14.7%
PUBLICO EN GENERAL	9,052	-	-	-	8,190	17,242	1.1%
EDIKAM COMUNICACION S.A. DE C.V.	-	13,793	-	-	-	13,793	0.9%
BIO SERVICIOS SCRIBE SCRIBE	-	-	-	-	8,190	8,190	0.5%
<b>TOTAL CUENTAS POR COBRAR</b>	<b>1,504,402</b>	<b>13,793</b>	<b>-</b>	<b>-</b>	<b>16,380</b>	<b>1,534,575</b>	<b>100%</b>

### Antigüedad de Saldos de las Cuentas por Cobrar – Clasificación por Puntos de Venta y/o Tipo de Cliente por Operadora

A continuación se presentan los saldos de las cuentas por cobrar al cierre de mes por operadora, clasificados por puntos de venta y/o tipo de cliente:

ETN / TUI							
Punto de Venta / Cliente	1- 30 días	31- 60 días	61- 90 días	91- 120 días	+ 121 días	Saldo Total	%
Transportistas Grupo IAMSA	4,513,899	7,200,355	9,536,777	4,462,444	15,155,668	40,669,143	39.44%
Taquillas	24,562,616	3,061,894	390,690	1,338,746	337,744	30,141,690	29.23%
Sedena	2,200,203	2,049,296	1,088,370	799,412	8,316,707	14,433,988	14.02%
Clientes	4,441,586	2,745,204	(632,478)	2,395,773	3,931,620	12,881,707	12.40%
Agencias	2,778,741	325,437	202,053	108,125	1,545,619	4,959,975	4.81%
<b>TOTAL CUENTAS POR COBRAR</b>	<b>38,527,045</b>	<b>13,382,186</b>	<b>10,785,412</b>	<b>9,104,502</b>	<b>29,507,358</b>	<b>105,106,505</b>	<b>100%</b>

TAP							
Punto de Venta / Cliente	1- 30 días	31- 60 días	61- 90 días	91- 120 días	+ 121 días	Saldo Total	%
Clientes	5,487,015	10,875,249	821,842	850,723	4,375,782	22,411,511	65.00%
Taquillas	6,234,525	(124,261)	(154,376)	(464,013)	368,541	6,060,416	17.58%
Agencias	576,725	133,542	7,779	47,228	2,329,701	3,114,975	9.03%
Sedena	(3,302,075)	370,493	1,944,864	1,451,903	2,421,807	2,886,996	8.37%
Transportistas Grupo IAMSA	6,120	(2,439)	-	-	-	3,681	0.03%
<b>TOTAL CUENTAS POR COBRAR</b>	<b>9,003,210</b>	<b>11,772,568</b>	<b>2,620,109</b>	<b>1,885,843</b>	<b>9,695,831</b>	<b>34,477,559</b>	<b>100%</b>

PAB							
Punto de Venta / Cliente	1- 30 días	31- 60 días	61- 90 días	91- 120 días	+ 121 días	Saldo Total	%
Clientes	1,210,388	926,461	672,320	558,733	1,013,630	4,381,732	58.62%
Taquillas	2,010,851	3,101	-	232	-	2,014,204	26.95%
Sedena	353,560	308,033	277,044	3,564	133	943,236	12.62%
Agencias	64,059	1,822	-	1,912	1,386	69,179	0.93%
Transportistas Grupo IAMSA	66,647	-	-	-	-	66,647	0.89%
<b>TOTAL CUENTAS POR COBRAR</b>	<b>3,705,705</b>	<b>1,239,417</b>	<b>950,284</b>	<b>564,461</b>	<b>1,015,171</b>	<b>7,475,018</b>	<b>100%</b>



DEUTSCHE BANK MEXICO S.A. INSTITUCION DE BANCA  
 MULTIPLE DIVISION FIDUCIARIA COMO FIDUCIARIO DEL  
 FIDEICOMISO F1563

Cantidades monetarias expresadas en Unidades

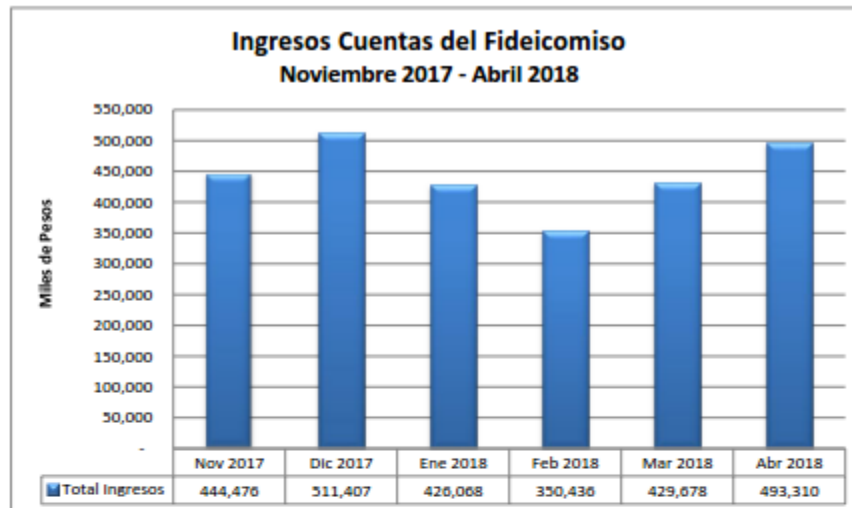
Punto de Venta / Cliente	AGE					Saldo Total	%
	1- 30 días	31- 60 días	61- 90 días	91- 120 días	+ 121 días		
Taquillas	1,405,330	-	-	-	-	1,405,330	97.44%
Clientes	9,052	13,793	-	-	8,190	31,035	2.02%
Agencias	-	-	-	-	8,190	8,190	0.53%
<b>TOTAL CUENTAS POR COBRAR</b>	<b>1,504,402</b>	<b>13,793</b>	<b>-</b>	<b>-</b>	<b>16,380</b>	<b>1,534,575</b>	<b>100%</b>

DEUTSCHE BANK MEXICO S.A. INSTITUCION DE BANCA  
 MULTIPLE DIVISION FIDUCIARIA COMO FIDUCIARIO DEL  
 FIDEICOMISO F1563

Cantidades monetarias expresadas en Unidades

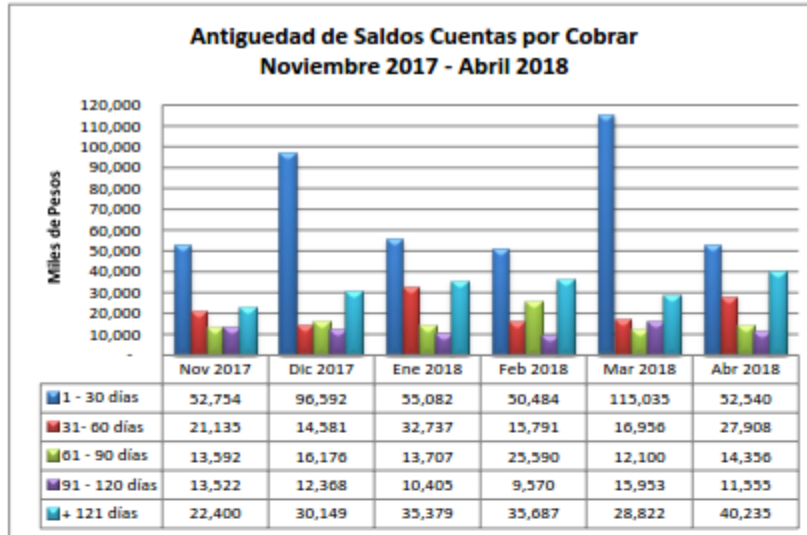
Contrato de Fideicomiso Irrevocable de Emisión F/1563  
 Servicios Integrados de Pasaje y de Turismo, S.A. de C.V.

Gráficas Comportamiento Mensual



DEUTSCHE BANK MEXICO S.A. INSTITUCION DE BANCA  
 MULTIPLE DIVISION FIDUCIARIA COMO FIDUCIARIO DEL  
 FIDEICOMISO F1563

Cantidades monetarias expresadas en Unidades



---

Clave de Cotización: SIPYTCB

Trimestre: 2 Año: 2018

---

DEUTSCHE BANK MEXICO S.A. INSTITUCION DE BANCA  
MULTIPLE DIVISION FIDUCIARIA COMO FIDUCIARIO DEL  
FIDEICOMISO F1563

---

Cantidades monetarias expresadas en Unidades

---

DEUTSCHE BANK MEXICO S.A. INSTITUCION DE BANCA  
MULTIPLE DIVISION FIDUCIARIA COMO FIDUCIARIO DEL  
FIDEICOMISO F1563

Cantidades monetarias expresadas en Unidades



Ciudad de México, 14 de junio del 2018

**Reporte Mensual - Mayo 2018**  
**Contrato de Fideicomiso Irrevocable de Emisión F/1563**  
***Servicios Integrados de Pasaje y de Turismo, S.A. de C.V.***

A continuación se presenta el resumen de la información correspondiente al periodo comprendido del 1º. al 31 de mayo del 2018.

**Ingresos por Operadora y Traspasos a las Cuentas de Ingresos del Fideicomiso**

	M.N.				
	ETN / TLU	TAP	PAR	AME	Total M.N.
Ingresos en las Cuentas Concentradoras de las Operadoras	303,878,273	85,618,647	31,936,047	15,439,320	436,872,287
Menos: Comisiones bancarias + IVA	(2,897,934)	(709,493)	(184,243)	(31,700)	(3,823,370)
<b>Total ingresos netos del periodo por venta de boletos</b>	<b>300,980,339</b>	<b>84,909,154</b>	<b>31,751,804</b>	<b>15,407,620</b>	<b>433,048,917</b>
Más: Ingresos por Venta de Autobuses	-	-	-	-	-
<b>Total ingresos netos del periodo</b>	<b>300,980,339</b>	<b>84,909,154</b>	<b>31,751,804</b>	<b>15,407,620</b>	<b>433,048,917</b>
Banamex - Ingresos del periodo	270,102,339	84,909,154	31,751,804	15,407,620	402,170,917
Santander - Ingresos del periodo	30,878,000	-	-	-	30,878,000
<b>Total traspasos a las Cuentas de Ingresos del Fideicomiso</b>	<b>300,980,339</b>	<b>84,909,154</b>	<b>31,751,804</b>	<b>15,407,620</b>	<b>433,048,917</b>
Fondos pendientes de traspasar	-	-	-	-	-

	Dólares		
	TLU	TAP	Total Dólares
Ingresos en las Cuentas Concentradoras de las Operadoras	24,472	402,285	426,757
Menos: Comisiones bancarias + IVA	-	(162)	(162)
<b>Total ingresos netos del periodo</b>	<b>24,472</b>	<b>402,123</b>	<b>426,595</b>
Banamex - Ingresos del periodo	24,472	402,123	426,595
<b>Total traspasos a las Cuentas de Ingresos del Fideicomiso</b>	<b>24,472</b>	<b>402,123</b>	<b>426,595</b>
Fondos pendientes de traspasar	-	-	-

**Empresas Operadoras:**

**ETN/TLU** – ETN – Turistar Lujo, S.A. de C.V.

**TAP** – Transportes y Autobuses del Pacífico, S.A. de C.V.

**PAR** – Destinos Parhikuni, S.A. de C.V.

**AME** – Transportes Amealcenses, S.A. de C.V.

La información aquí contenida, ha sido preparada para asistir a las partes interesadas, a realizar su propia evaluación sobre el comportamiento de la operación analizada.



DEUTSCHE BANK MEXICO S.A. INSTITUCION DE BANCA  
MULTIPLE DIVISION FIDUCIARIA COMO FIDUCIARIO DEL  
FIDEICOMISO F1563

Cantidades monetarias expresadas en Unidades

### Ingresos de Autotransportes Estrella Roja del Sur (AERS)

Durante el mes de mayo del 2018 se recibió en la cuenta del fideicomiso en Banamex, S.A., un monto total de \$ 10'413,748.00 M.N. correspondiente al 50% de los ingresos netos generados por AERS conforme a lo establecido en el Contrato de Fideicomiso.

### Ingresos por venta de autobuses

En el mes no se recibieron ingresos por venta de autobuses.

### Discrepancias de Saldos Ocurridas

Durante el periodo no se registró ningún evento de discrepancia de saldos.

### Ventas e Ingresos del Periodo

Operadora / Concepto	Venta de Boletos y Otros Ingresos	50% Ingresos Netos del Periodo	Total Ventas e Ingresos
ETN / TLU	250,417,709	-	250,417,709
TAP	68,840,059	-	68,840,059
PAR	28,330,407	-	28,330,407
AME	13,539,805	-	13,539,805
AERS	-	10,413,748	10,413,748
<b>Total</b>	<b>361,127,980</b>	<b>10,413,748</b>	<b>371,541,728</b>

### Aplicación de Pagos y Saldo Cuentas por Cobrar por Operadora

	ETN / TLU	TAP	PAR	AME	TOTAL
Saldo Cuentas por Cobrar al Inicio del Mes	103,106,503	34,477,559	7,475,018	1,534,575	146,593,655
(+) Total Venta de Boletos y Otros Ingresos	250,417,709	68,840,059	28,330,407	13,539,805	361,127,980
(-) Compensaciones (aplicación de ingresos y pagos)	(274,769,222)	(85,039,795)	(28,670,810)	(13,726,519)	(402,206,346)
Saldo Cuentas por Cobrar al Cierre de Mes	78,754,990	18,277,823	7,134,615	1,347,861	105,515,289



---

Clave de Cotización: SIPYTCB

Trimestre: 2 Año: 2018

---

DEUTSCHE BANK MEXICO S.A. INSTITUCION DE BANCA  
MULTIPLE DIVISION FIDUCIARIA COMO FIDUCIARIO DEL  
FIDEICOMISO F1563

---

Cantidades monetarias expresadas en Unidades

---

DEUTSCHE BANK MEXICO S.A. INSTITUCION DE BANCA  
MULTIPLE DIVISION FIDUCIARIA COMO FIDUCIARIO DEL  
FIDEICOMISO F1563

Cantidades monetarias expresadas en Unidades

### Resumen Antigüedad de Saldos de las Cuentas por Cobrar

Al cierre del mes de mayo del 2018, la antigüedad de saldos por operadora se integra como sigue:

Operadora	Saldo Cuentas por Cobrar	1 - 30 días	31 - 60 días	61 - 90 días	91 - 120 días	+ 121 días
ETN / TLU	78,754,990	29,949,080	9,166,729	9,133,515	9,601,224	20,904,442
TAP	18,277,823	11,256,069	(3,814,635)	149,685	926,829	9,759,875
PAR	7,134,615	3,489,208	1,166,826	1,026,090	847,662	604,829
AME	1,347,861	1,317,689	-	13,793	-	16,379
<b>Total</b>	<b>105,515,289</b>	<b>46,012,046</b>	<b>6,518,920</b>	<b>10,323,083</b>	<b>11,375,715</b>	<b>31,285,525</b>
%	100%	44%	6%	10%	11%	30%

### Antigüedad de Saldos de las Cuentas por Cobrar – 10 Principales Puntos de Venta o Clientes por Operadora

A continuación se presentan los saldos de las cuentas por cobrar al cierre de mes de los 10 principales puntos de venta o clientes por operadora:

Punto de Venta / Cliente	ETN / TLU						Saldo Total	%
	1- 30 días	31- 60 días	61- 90 días	91- 120 días	+ 121 días			
ENLACES TERRESTRES NACIONALES, S.A. DE C.V.	74,528	1,831,886	3,808,079	8,837,648	11,074,982	25,627,123	32.5%	
SOLUCIONES ELECTRONICAS Y DIGITALES, S.A. DE C.V.	2,113,308	1,718,523	1,609,677	937,197	3,398,422	9,777,127	12.4%	
SECRETARIA DE LA DEFENSA NACIONAL	2,303,272	2,200,205	2,139,986	938,953	1,451,695	9,034,069	11.5%	
ETN MEXICO NORTE	4,988,267	1,031,609	1,112,011	-	590,608	7,722,495	9.8%	
ETN INTERNET	2,109,119	-	-	-	-	2,109,119	2.7%	
ETN QUERETARO	848,235	375,807	-	327,308	-	1,551,350	2.0%	
ETN GUADALAJARA	1,372,856	-	-	-	-	1,372,856	1.7%	
COMERCIALIZADORA TURISTICA	-	1,236,034	-	-	-	1,236,034	1.6%	
ALOTRANSPORTES ESTRELLA ROJA DEL SUR, S.A. DE C.V.	1,138,207	-	-	-	3,694	1,141,871	1.4%	
ETN SAN LUIS POTOSI	1,065,304	-	-	-	-	1,065,304	1.4%	
<b>10 PUNTOS DE VENTA / CUENTES</b>	<b>16,013,096</b>	<b>8,394,062</b>	<b>8,669,753</b>	<b>11,041,106</b>	<b>16,519,331</b>	<b>60,637,348</b>	<b>77.0%</b>	
<b>540 PUNTOS DE VENTA / CUENTES</b>	<b>13,935,984</b>	<b>772,667</b>	<b>463,762</b>	<b>(1,439,883)</b>	<b>4,385,112</b>	<b>18,117,642</b>	<b>23.0%</b>	
<b>TOTAL CUENTAS POR COBRAR</b>	<b>29,949,080</b>	<b>9,166,729</b>	<b>9,133,515</b>	<b>9,601,223</b>	<b>20,904,443</b>	<b>78,754,990</b>	<b>100%</b>	

Punto de Venta / Cliente	TAP						Saldo Total	%
	1- 30 días	31- 60 días	61- 90 días	91- 120 días	+ 121 días			
OMNIBUS DE MEXICO, S.A. DE C.V.	5,422,086	11,953	-	-	240,529	5,674,568	31.0%	
OPERADORA DE AUTOBUSES	-	-	-	-	2,072,581	2,072,581	11.3%	
INSTITUTO DE SEGURIDAD	416,574	445,870	(2,385,336)	8,851	3,529,324	2,015,283	11.0%	
ETN TURISTAR LUD, S.A. DE C.V.	-	168,328	1,218,566	387,641	-	1,774,535	9.7%	
IGNACIO TREJO ESCOBIDO	1,636,207	-	-	-	-	1,636,207	9.0%	
TAP NOGALES	568,384	(4,140)	(172)	(1,259)	-	562,813	3.1%	
GRUPO HERRADURA OCCIDENTE, S.A. DE C.V.	180,508	-	(118,138)	46,631	443,926	552,927	3.0%	
TAP MEXICALI	395,397	(314)	(323)	(67,011)	169,954	497,703	2.7%	
TAP GUADALAJARA	451,645	(1,118)	-	-	(354)	450,173	2.5%	
TAP CUJACAN	323,410	-	-	-	(25,862)	297,548	1.6%	
<b>10 PUNTOS DE VENTA / CUENTES</b>	<b>9,394,211</b>	<b>620,579</b>	<b>(1,285,403)</b>	<b>374,853</b>	<b>6,430,098</b>	<b>15,534,338</b>	<b>85.0%</b>	
<b>125 PUNTOS DE VENTA / CUENTES</b>	<b>1,861,858</b>	<b>(4,435,214)</b>	<b>1,435,088</b>	<b>551,976</b>	<b>3,329,777</b>	<b>2,743,485</b>	<b>15.0%</b>	
<b>TOTAL CUENTAS POR COBRAR</b>	<b>11,256,069</b>	<b>(3,814,635)</b>	<b>149,685</b>	<b>926,829</b>	<b>9,759,875</b>	<b>18,277,823</b>	<b>100%</b>	



DEUTSCHE BANK MEXICO S.A. INSTITUCION DE BANCA  
MULTIPLE DIVISION FIDUCIARIA COMO FIDUCIARIO DEL  
FIDEICOMISO F1563

Cantidades monetarias expresadas en Unidades

Punto de Venta / Cliente	PAR					Saldo Total	%
	1- 30 días	31- 60 días	61- 90 días	91- 120 días	+ 121 días		
AUTOTRANSPORTES HERRADURA DE PLATA, S.A. DE C.V.	639,799	520,347	485,488	487,160	517,027	2,649,821	37.1%
SECRETARIA DE LA DEFENSA NACIONAL	302,148	353,560	308,033	277,943	3,720	1,245,404	17.3%
GRUPO HERRADURA OCCIDENTE, S.A. DE C.V.	241,786	232,457	191,678	61,453	-	727,374	10.2%
PARHUKUNI MORELIA	480,263	-	-	-	-	480,263	6.7%
PARHUKUNI URUAPAN	422,116	-	-	-	-	422,116	5.9%
OMNIBUS DE MEXICO, S.A. DE C.V.	398,864	-	-	-	-	398,864	5.6%
PARHUKUNI LAZARO CARDENAS	251,353	-	-	-	-	251,353	3.5%
PARHUKUNI APATZINGAN	147,974	-	-	-	-	147,974	2.1%
PARHUKUNI CUATRO CAMINOS	79,990	-	-	-	-	79,990	1.1%
PARHUKUNI CENTEL MORELIA	76,888	-	-	-	-	76,888	1.1%
<b>30 PUNTOS DE VENTA / CLIENTES</b>	<b>3,041,181</b>	<b>1,106,364</b>	<b>985,199</b>	<b>826,556</b>	<b>520,747</b>	<b>6,480,047</b>	<b>90.8%</b>
<b>51 PUNTOS DE VENTA / CLIENTES</b>	<b>448,027</b>	<b>60,462</b>	<b>40,891</b>	<b>21,106</b>	<b>84,082</b>	<b>654,568</b>	<b>9.2%</b>
<b>TOTAL CUENTAS POR COBRAR</b>	<b>3,489,208</b>	<b>1,166,826</b>	<b>1,026,090</b>	<b>847,662</b>	<b>604,829</b>	<b>7,134,615</b>	<b>100%</b>

Punto de Venta / Cliente	AME					Saldo Total	%
	1- 30 días	31- 60 días	61- 90 días	91- 120 días	+ 121 días		
AMEALCENSES SAN JUAN DEL RIO QUERETARO	589,118	-	-	-	-	589,118	43.7%
AMEALCENSES QUERETARO	346,429	-	-	-	-	346,429	25.7%
AMEALCENSES PEDRO ESCOBEDO	225,216	-	-	-	-	225,216	16.7%
AMEALCENSES AMEALCO	100,719	-	-	-	-	100,719	7.5%
PUBLICO EN GENERAL	56,207	-	-	-	8,190	64,397	4.8%
EDIKAM COMUNICACION S.A. DE C.V.	-	-	13,793	-	-	13,793	1.0%
BIO SERVICIOS SCRIBE SA DE CV	-	-	-	-	8,189	8,189	0.6%
<b>TOTAL CUENTAS POR COBRAR</b>	<b>1,317,689</b>	<b>-</b>	<b>13,793</b>	<b>-</b>	<b>16,379</b>	<b>1,347,861</b>	<b>100%</b>

### Antigüedad de Saldos de las Cuentas por Cobrar – Clasificación por Puntos de Venta y/o Tipo de Cliente por Operadora

A continuación se presentan los saldos de las cuentas por cobrar al cierre de mes por operadora, clasificados por puntos de venta y/o tipo de cliente:

Punto de Venta / Cliente	FIN / TLU					Saldo Total	%
	1- 30 días	31- 60 días	61- 90 días	91- 120 días	+ 121 días		
Transportistas Grupo IAMSA	1,249,248	1,838,438	3,808,079	8,837,648	11,120,176	26,853,589	34.30%
Taquillas	19,959,170	1,508,697	1,171,630	354,028	755,258	23,748,783	30.16%
Clientes	3,460,827	3,051,385	1,617,918	(632,478)	6,204,776	13,902,328	17.65%
Sedena	2,303,272	2,200,203	2,139,986	938,953	1,451,655	9,034,069	11.47%
Agencias	2,976,563	568,106	195,902	103,073	1,372,577	5,216,221	6.62%
<b>TOTAL CUENTAS POR COBRAR</b>	<b>29,949,080</b>	<b>9,166,729</b>	<b>9,133,515</b>	<b>9,601,224</b>	<b>20,904,442</b>	<b>78,754,990</b>	<b>100%</b>

Punto de Venta / Cliente	TAP					Saldo Total	%
	1- 30 días	31- 60 días	61- 90 días	91- 120 días	+ 121 días		
Clientes	7,959,435	850,002	(1,268,750)	443,123	4,291,019	12,274,829	67.16%
Taquillas	4,145,449	(67,153)	(15,240)	(66,636)	235,260	4,231,680	23.15%
Agencias	560,955	18,504	15,249	6,726	2,205,787	2,807,231	15.36%
Transportistas Grupo IAMSA	6,517	-	(2,459)	-	-	4,058	0.02%
Sedena	(1,416,297)	(4,615,988)	1,420,885	543,616	3,027,809	(1,039,975)	-5.69%
<b>TOTAL CUENTAS POR COBRAR</b>	<b>11,256,059</b>	<b>(3,814,635)</b>	<b>149,685</b>	<b>926,829</b>	<b>9,759,875</b>	<b>18,277,823</b>	<b>100%</b>

Punto de Venta / Cliente	PAR					Saldo Total	%
	1- 30 días	31- 60 días	61- 90 días	91- 120 días	+ 121 días		
Clientes	1,545,452	788,566	718,057	569,719	599,723	4,221,517	59.17%
Taquillas	1,566,888	-	-	-	-	1,566,888	21.96%
Sedena	302,148	353,560	308,033	277,943	3,720	1,245,404	17.46%
Transportistas Grupo IAMSA	55,690	-	-	-	-	55,690	0.78%
Agencias	39,030	24,700	-	-	1,386	45,116	0.63%
<b>TOTAL CUENTAS POR COBRAR</b>	<b>3,489,208</b>	<b>1,166,826</b>	<b>1,026,090</b>	<b>847,662</b>	<b>604,829</b>	<b>7,134,615</b>	<b>100%</b>



Clave de Cotización: SIPYTCB

Trimestre: 2 Año: 2018

DEUTSCHE BANK MEXICO S.A. INSTITUCION DE BANCA  
 MULTIPLE DIVISION FIDUCIARIA COMO FIDUCIARIO DEL  
 FIDEICOMISO F1563

Cantidades monetarias expresadas en Unidades

Punto de Venta / Cliente	APME					Saldo Total	%
	1- 30 días	31- 60 días	61- 90 días	91- 120 días	+ 121 días		
Taquillas	1,261,482	-	-	-	-	1,261,482	93.59%
Clientes	56,207	-	13,793	-	8,190	78,190	5.80%
Agencias	-	-	-	-	8,189	8,189	0.61%
<b>TOTAL CUENTAS POR COBRAR</b>	<b>1,317,689</b>	<b>-</b>	<b>13,793</b>	<b>-</b>	<b>16,379</b>	<b>1,347,861</b>	<b>100%</b>

---

Clave de Cotización: SIPYTCB

Trimestre: 2 Año: 2018

---

DEUTSCHE BANK MEXICO S.A. INSTITUCION DE BANCA  
MULTIPLE DIVISION FIDUCIARIA COMO FIDUCIARIO DEL  
FIDEICOMISO F1563

---

Cantidades monetarias expresadas en Unidades

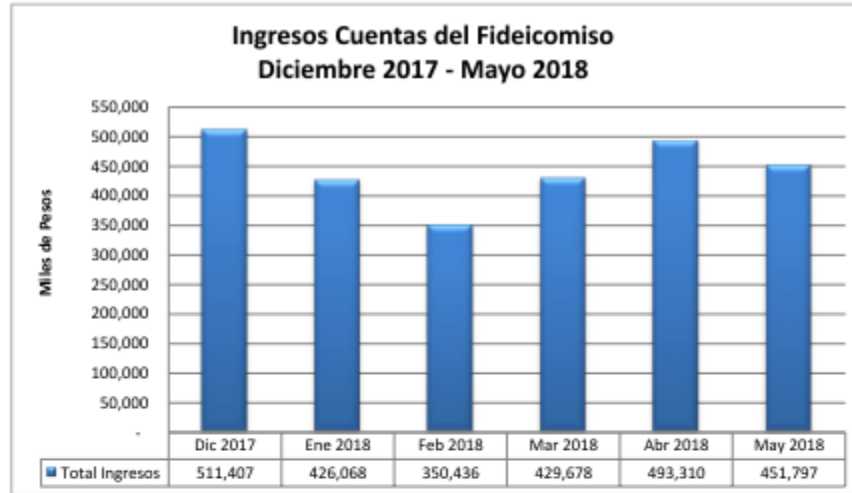
---

Contrato de Fideicomiso Irrevocable de Emisión F/1563  
Servicios Integrados de Pasaje y de Turismo, S.A. de C.V.

Gráficas Comportamiento Mensual

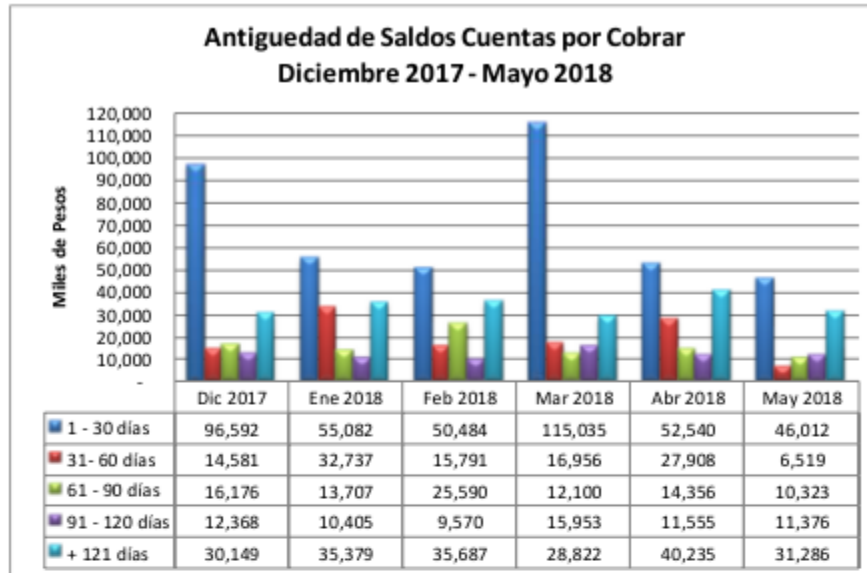
DEUTSCHE BANK MEXICO S.A. INSTITUCION DE BANCA  
 MULTIPLE DIVISION FIDUCIARIA COMO FIDUCIARIO DEL  
 FIDEICOMISO F1563

Cantidades monetarias expresadas en Unidades



DEUTSCHE BANK MEXICO S.A. INSTITUCION DE BANCA  
 MULTIPLE DIVISION FIDUCIARIA COMO FIDUCIARIO DEL  
 FIDEICOMISO F1563

Cantidades monetarias expresadas en Unidades



---

Clave de Cotización: SIPYTCB

Trimestre: 2 Año: 2018

---

DEUTSCHE BANK MEXICO S.A. INSTITUCION DE BANCA  
MULTIPLE DIVISION FIDUCIARIA COMO FIDUCIARIO DEL  
FIDEICOMISO F1563

---

Cantidades monetarias expresadas en Unidades

---



DEUTSCHE BANK MEXICO S.A. INSTITUCION DE BANCA  
MULTIPLE DIVISION FIDUCIARIA COMO FIDUCIARIO DEL  
FIDEICOMISO F1563

Cantidades monetarias expresadas en Unidades



Ciudad de México, 13 de julio del 2018

**Reporte Mensual - Junio 2018**  
**Contrato de Fideicomiso Irrevocable de Emisión F/1563**  
**Servicios Integrados de Pasaje y de Turismo, S.A. de C.V.**

A continuación se presenta el resumen de la información correspondiente al periodo comprendido del 1º. al 30 de junio del 2018.

**Ingresos por Operadora y Traspasos a las Cuentas de Ingresos del Fideicomiso**

	ETN / TLU	TAP	PAR	AME	Total M.N.
Ingresos en las Cuentas Concentradoras de las Operadoras	279,343,185	83,997,389	30,361,495	14,211,796	407,913,865
Menos: Comisiones bancarias + IVA	(5,528,576)	(718,997)	(721,047)	(18,100)	(6,986,720)
<b>Total ingresos netos del periodo por venta de boletos</b>	<b>273,814,609</b>	<b>83,278,392</b>	<b>29,640,448</b>	<b>14,193,696</b>	<b>400,927,145</b>
Más: Ingresos por Venta de Autobuses	-	-	-	-	-
<b>Total ingresos netos del periodo</b>	<b>273,814,609</b>	<b>83,278,392</b>	<b>29,640,448</b>	<b>14,193,696</b>	<b>400,927,145</b>
Banamex - Ingresos del periodo	245,711,599	83,278,392	29,640,448	14,193,696	372,824,134
Santander - Ingresos del periodo	28,103,010	-	-	-	28,103,010
<b>Total traspasos a las Cuentas de Ingresos del Fideicomiso</b>	<b>273,814,609</b>	<b>83,278,392</b>	<b>29,640,448</b>	<b>14,193,696</b>	<b>400,927,144</b>
Fondos pendientes de traspasar	-	-	-	-	-

	Dólares		
	TLU	TAP	Total Dólares
Ingresos en las Cuentas Concentradoras de las Operadoras	32,073	97,137	129,210
Menos: Comisiones bancarias + IVA	-	-	-
<b>Total ingresos netos del periodo</b>	<b>32,073</b>	<b>97,137</b>	<b>129,210</b>
Banamex - Ingresos del periodo	32,073	97,137	129,210
<b>Total traspasos a las Cuentas de Ingresos del Fideicomiso</b>	<b>32,073</b>	<b>97,137</b>	<b>129,210</b>
Fondos pendientes de traspasar	-	-	-

**Empresas Operadoras:**

**ETN/TLU** – ETN – Turistar Lujo, S.A. de C.V.

**TAP** – Transportes y Autobuses del Pacifico, S.A. de C.V.

**PAR** – Destinos Parhikunt, S.A. de C.V.

**AME** – Transportes Amealcenses, S.A. de C.V.

La información aquí contenida, ha sido preparada para asistir a las partes interesadas, a realizar su propia evaluación sobre el comportamiento de la operación analizada.



Confidencial

copyright©

DEUTSCHE BANK MEXICO S.A. INSTITUCION DE BANCA  
MULTIPLE DIVISION FIDUCIARIA COMO FIDUCIARIO DEL  
FIDEICOMISO F1563

Cantidades monetarias expresadas en Unidades

### Ingresos de Autotransportes Estrella Roja del Sur (AERS)

En el mes no se recibieron ingresos de AERS.

### Ingresos por venta de autobuses

En el mes no se recibieron ingresos por venta de autobuses.

### Discrepancias de Saldos Ocurridas

Durante el periodo no se registró ningún evento de discrepancia de saldos.

### Ventas e Ingresos del Periodo

Operadora / Concepto	Venta de Boletos y Otros Ingresos	Total Ventas e Ingresos
ETN / TLU	245,998,312	245,998,312
TAP	68,525,726	68,525,726
PAR	27,261,460	27,261,460
AME	13,184,220	13,184,220
<b>Total</b>	<b>354,969,718</b>	<b>354,969,718</b>

### Aplicación de Pagos y Saldo Cuentas por Cobrar por Operadora

	ETN / TLU	TAP	PAR	AME	TOTAL
Saldo Cuentas por Cobrar al Inicio del Mes	78,754,990	18,277,823	7,134,615	1,347,861	105,515,289
(+) Total Venta de Boletos y Otros Ingresos	245,998,312	68,525,726	27,261,460	13,184,220	354,969,718
(-) Compensaciones (aplicación de ingresos y pagos)	(238,224,066)	(61,060,802)	(27,104,121)	(13,053,225)	(339,432,214)
Saldo Cuentas por Cobrar al Cierre de Mes	86,529,236	25,752,747	7,291,954	1,478,856	121,052,793

DEUTSCHE BANK MEXICO S.A. INSTITUCION DE BANCA  
MULTIPLE DIVISION FIDUCIARIA COMO FIDUCIARIO DEL  
FIDEICOMISO F1563

Cantidades monetarias expresadas en Unidades

### Resumen Antigüedad de Saldos de las Cuentas por Cobrar

Al cierre del mes de junio del 2018, la antigüedad de saldos por operadora se integra como sigue:

Operadora	Saldo Cuentas por Cobrar	1 - 30 días	31 - 60 días	61 - 90 días	91 - 120 días	+ 121 días
ETN / TLU	86,529,236	41,790,741	7,538,004	5,415,248	7,103,973	24,681,270
TAP	25,752,747	26,642,484	(1,638,266)	(6,583,772)	(756,806)	8,089,107
PAR	7,291,954	4,182,880	1,278,848	769,049	719,960	341,217
AME	1,478,856	1,431,442	17,241	-	13,793	16,380
<b>Total</b>	<b>121,052,793</b>	<b>74,047,547</b>	<b>7,195,827</b>	<b>(399,475)</b>	<b>7,080,920</b>	<b>33,127,974</b>
%	100%	61%	6%	0%	6%	27%

### Antigüedad de Saldos de las Cuentas por Cobrar – 10 Principales Puntos de Venta o Clientes por Operadora

A continuación se presentan los saldos de las cuentas por cobrar al cierre de mes de los 10 principales puntos de venta o clientes por operadora:

Punto de Venta / Cliente	ETN / TLU					Saldo Total	%
	1- 30 días	31- 60 días	61- 90 días	91- 120 días	+ 121 días		
ENLACES TERRESTRES NACIONALES, S.A. DE C.V.	156,080	74,528	1,831,886	1,808,079	19,912,630	25,743,203	29.8%
SECRETARIA DE LA DEFENSA NACIONAL	1,881,298	2,341,555	1,740,728	1,886,597	1,912,038	9,742,204	11.3%
ETN MEXICO NORTE	7,173,704	876,602	-	1,112,011	-	8,962,317	10.4%
SOLUCIONES ELECTRONICAS Y DIGITALES S.A. DE C.V.	1,875,864	2,113,308	-	-	-	4,089,172	4.7%
AUTOTRANSPORTES ESTRELLA ROJA DEL SUR S.A. DE C.V.	1,895,147	1,130,207	-	-	1,664	3,127,018	3.6%
ETN INTERNET	2,850,555	(12,476)	-	-	-	2,844,079	3.3%
ETN GUADALAJARA	2,342,360	-	-	-	-	2,142,360	2.5%
ETN OJETAARD	1,705,011	-	-	-	127,308	2,034,239	2.4%
ETN SAN LUIS POTOSI	1,384,551	-	-	-	-	1,384,551	1.6%
ETN MEXICO PONIENTE	1,268,337	-	-	-	-	1,268,337	1.5%
<b>10 PUNTOS DE VENTA / CLIENTES</b>	<b>22,520,827</b>	<b>6,333,734</b>	<b>3,572,414</b>	<b>6,786,687</b>	<b>22,355,628</b>	<b>61,368,680</b>	<b>79.9%</b>
<b>321 PUNTOS DE VENTA / CLIENTES</b>	<b>19,269,914</b>	<b>1,204,280</b>	<b>1,842,434</b>	<b>317,286</b>	<b>2,525,642</b>	<b>25,159,756</b>	<b>29.1%</b>
<b>TOTAL CUENTAS POR COBRAR</b>	<b>41,790,741</b>	<b>7,538,004</b>	<b>5,415,248</b>	<b>7,103,973</b>	<b>24,681,270</b>	<b>86,529,236</b>	<b>100%</b>

Punto de Venta / Cliente	TAP					Saldo Total	%
	1- 30 días	31- 60 días	61- 90 días	91- 120 días	+ 121 días		
OMNIBUS DE MEXICO, S.A. DE C.V.	3,701,554	348,344	724	-	240,529	6,291,151	24.4%
SEGUROS BANDRITTE, S.A. DE C.V.	2,905,172	-	-	-	-	2,905,172	11.3%
INSTITUTO DE SEGURIDAD	495,986	163,271	166,024	(2,385,336)	1,530,832	1,970,777	7.7%
SECRETARIA DE LA DEFENSA NACIONAL	7,823,174	(2,538,323)	(7,081,734)	580,029	1,044,072	1,827,218	7.1%
ETN TURISTAR LLOJO, S.A. DE C.V.	-	-	168,328	1,218,566	387,641	1,774,535	6.9%
TAP NOGALES	1,120,911	-	-	-	-	1,120,911	4.4%
TAP CULIACAN	877,419	725	-	-	(25,862)	852,282	3.3%
TAP GUADALAJARA	840,071	-	(345)	-	(353)	840,173	3.3%
TAP TILUANA	684,248	(2,293)	-	(10,116)	17,750	689,588	2.7%
GRUPO HERRADURA OCCIDENTE, S.A. DE C.V.	146,433	368,284	-	(118,138)	490,526	689,137	2.7%
<b>10 PUNTOS DE VENTA / CLIENTES</b>	<b>20,597,868</b>	<b>(1,858,988)</b>	<b>(6,747,003)</b>	<b>(714,995)</b>	<b>7,685,174</b>	<b>18,961,054</b>	<b>23.6%</b>
<b>128 PUNTOS DE VENTA / CLIENTES</b>	<b>6,044,616</b>	<b>221,712</b>	<b>163,231</b>	<b>(41,811)</b>	<b>403,933</b>	<b>6,791,689</b>	<b>26.4%</b>
<b>TOTAL CUENTAS POR COBRAR</b>	<b>26,642,484</b>	<b>(1,638,266)</b>	<b>(6,583,772)</b>	<b>(756,806)</b>	<b>8,089,107</b>	<b>25,752,747</b>	<b>100%</b>

DEUTSCHE BANK MEXICO S.A. INSTITUCION DE BANCA  
MULTIPLE DIVISION FIDUCIARIA COMO FIDUCIARIO DEL  
FIDEICOMISO F1563

Cantidades monetarias expresadas en Unidades

PAR							
Punto de Venta / Cliente	1- 30 días	31- 60 días	61- 90 días	91- 120 días	+ 121 días	Saldo Total	%
AUTOTRANSPORTES HERRADURA DE PLATA, S.A. DE C.V.	586,645	639,799	520,348	490,072	181,157	2,418,021	33.2%
PARHOKU MORELIA	1,031,663	-	-	-	-	1,033,002	14.2%
GRUPO HERRADURA OCCIDENTE, S.A. DE C.V.	259,044	241,786	232,456	191,678	61,454	986,418	13.5%
SECRETARIA DE LA DEFENSA NACIONAL	303,573	302,148	14,595	26,062	22,048	668,426	9.2%
PARHOKU URLAPAN	489,682	-	-	-	-	489,682	6.7%
PARHOKU LAZARO CARDENAS	400,857	-	-	-	-	400,857	5.5%
PARHOKU APATZINGAN	232,299	-	-	-	-	232,299	3.2%
CADENA COMERCIAL OXXO, S.A. DE C.V.	121,263	23,448	-	-	-	144,711	2.0%
PARHOKU CUATRO CAMINOS	129,754	-	-	-	-	129,754	1.8%
PARHOKU CENTEL MORELIA	110,005	-	-	-	-	110,005	1.5%
<b>10 PUNTOS DE VENTA / CLIENTES</b>	<b>3,066,784</b>	<b>1,207,281</b>	<b>767,399</b>	<b>707,812</b>	<b>204,659</b>	<b>6,613,835</b>	<b>90.7%</b>
<b>43 PUNTOS DE VENTA / CLIENTES</b>	<b>516,096</b>	<b>71,667</b>	<b>1,690</b>	<b>12,148</b>	<b>76,558</b>	<b>678,129</b>	<b>9.3%</b>
<b>TOTAL CUENTAS POR COBRAR</b>	<b>4,182,880</b>	<b>1,278,948</b>	<b>769,049</b>	<b>719,960</b>	<b>341,217</b>	<b>7,291,954</b>	<b>100%</b>

AME							
Punto de Venta / Cliente	1- 30 días	31- 60 días	61- 90 días	91- 120 días	+ 121 días	Saldo Total	%
AMEALCENSES QUERETARO	445,202	-	-	-	-	445,202	30.3%
AMEALCENSES SAN JUAN DEL RIO QUERETARO	443,259	-	-	-	-	443,259	30.0%
AMEALCENSES PEDRO ESCOBEDO	432,736	-	-	-	-	432,736	29.3%
AMEALCENSES AMEALCO	97,572	-	-	-	-	97,572	6.6%
PUBLICO EN GENERAL	2,759	17,241	-	-	8,190	28,190	1.9%
EDKAM COMUNICACION S.A. DE C.V.	-	-	-	13,793	-	13,793	0.9%
ETN TURISTAR LUIO SA DE CV	9,914	-	-	-	-	9,914	0.7%
BIO SERVICIOS SCRIBE SCRIBE	-	-	-	-	8,190	8,190	0.6%
<b>TOTAL CUENTAS POR COBRAR</b>	<b>1,431,442</b>	<b>17,241</b>	<b>-</b>	<b>13,793</b>	<b>16,380</b>	<b>1,478,856</b>	<b>100%</b>

### Antigüedad de Saldos de las Cuentas por Cobrar – Clasificación por Puntos de Venta y/o Tipo de Cliente por Operadora

A continuación se presentan los saldos de las cuentas por cobrar al cierre de mes por operadora, clasificados por puntos de venta y/o tipo de cliente:

ETN / TUI							
Punto de Venta / Cliente	1- 30 días	31- 60 días	61- 90 días	91- 120 días	+ 121 días	Saldo Total	%
Taquillas	30,334,628	753,455	70,213	1,112,011	401,958	32,762,265	37.86%
Transportistas Grupo IAMSA	2,151,628	1,212,735	1,831,886	3,808,079	10,917,890	28,922,178	33.42%
Sedena	1,881,298	2,341,555	1,740,728	1,866,597	1,912,026	9,742,204	11.26%
Clientes	3,547,908	2,749,453	1,274,185	189,189	1,120,829	8,881,564	10.26%
Agencias	3,875,279	480,806	498,236	128,097	1,238,617	6,221,035	7.19%
<b>TOTAL CUENTAS POR COBRAR</b>	<b>41,790,741</b>	<b>7,538,004</b>	<b>5,415,248</b>	<b>7,103,973</b>	<b>24,681,270</b>	<b>86,529,236</b>	<b>100%</b>

TAP							
Punto de Venta / Cliente	1- 30 días	31- 60 días	61- 90 días	91- 120 días	+ 121 días	Saldo Total	%
Clientes	9,602,673	821,220	540,402	(1,321,936)	4,726,318	14,368,677	55.79%
Taquillas	8,640,263	28,302	(57,442)	(30,439)	184,490	8,785,134	34.11%
Sedena	7,823,174	(2,538,322)	(7,081,734)	580,029	5,044,072	1,827,219	7.10%
Agencias	568,952	48,053	15,002	(2,007)	194,267	764,272	2.97%
Transportistas Grupo IAMSA	7,422	2,483	-	(2,456)	-	7,443	0.03%
<b>TOTAL CUENTAS POR COBRAR</b>	<b>26,642,484</b>	<b>(1,638,266)</b>	<b>(6,583,772)</b>	<b>(756,806)</b>	<b>8,089,107</b>	<b>25,752,747</b>	<b>100%</b>

PAR							
Punto de Venta / Cliente	1- 30 días	31- 60 días	61- 90 días	91- 120 días	+ 121 días	Saldo Total	%
Clientes	1,166,947	957,670	754,454	693,898	317,784	3,890,753	53.36%
Taquillas	2,589,069	-	-	-	-	2,589,069	35.52%
Sedena	303,573	302,148	14,595	26,062	22,047	668,426	9.17%
Agencias	66,306	19,030	-	-	1,386	86,521	1.19%
Transportistas Grupo IAMSA	57,185	-	-	-	-	57,185	0.78%
<b>TOTAL CUENTAS POR COBRAR</b>	<b>4,182,880</b>	<b>1,278,948</b>	<b>769,049</b>	<b>719,960</b>	<b>341,217</b>	<b>7,291,954</b>	<b>100%</b>

DEUTSCHE BANK MEXICO S.A. INSTITUCION DE BANCA  
 MULTIPLE DIVISION FIDUCIARIA COMO FIDUCIARIO DEL  
 FIDEICOMISO F1563

Cantidades monetarias expresadas en Unidades

Punto de Venta / Cliente	AGE					Saldo Total	%
	1- 30 días	31- 60 días	61- 90 días	91- 120 días	+ 121 días		
Taquillas	1,418,770	-	-	-	-	1,418,770	95.94%
Clientes	2,738	17,241	-	13,793	8,190	43,862	2.84%
Transportistas Grupo IANSA	9,934	-	-	-	-	9,934	0.67%
Agencias	-	-	-	-	8,190	8,190	0.53%
<b>TOTAL CUENTAS POR COBRAR</b>	<b>1,431,442</b>	<b>17,241</b>	<b>-</b>	<b>13,793</b>	<b>16,380</b>	<b>1,478,856</b>	<b>100%</b>

---

Clave de Cotización: SIPYTCB

Trimestre: 2 Año: 2018

---

DEUTSCHE BANK MEXICO S.A. INSTITUCION DE BANCA  
MULTIPLE DIVISION FIDUCIARIA COMO FIDUCIARIO DEL  
FIDEICOMISO F1563

---

Cantidades monetarias expresadas en Unidades

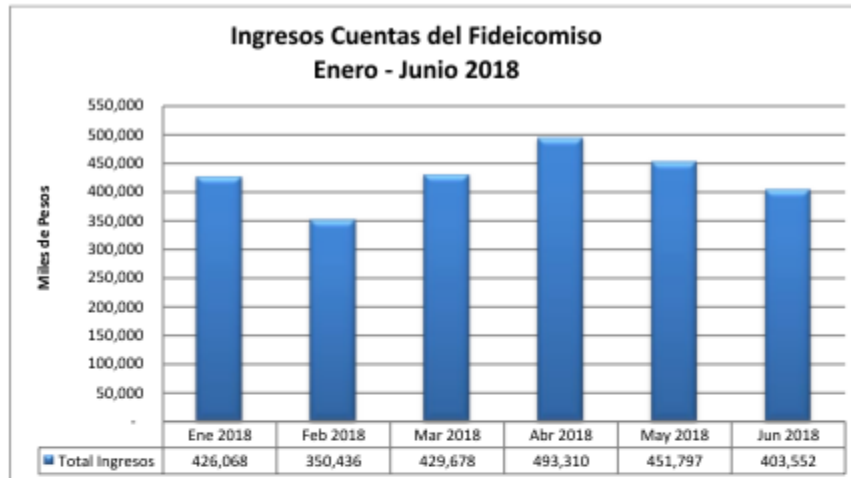
---

Contrato de Fideicomiso Irrevocable de Emisión F/1563  
Servicios Integrados de Pasaje y de Turismo, S.A. de C.V.

Gráficas Comportamiento Mensual

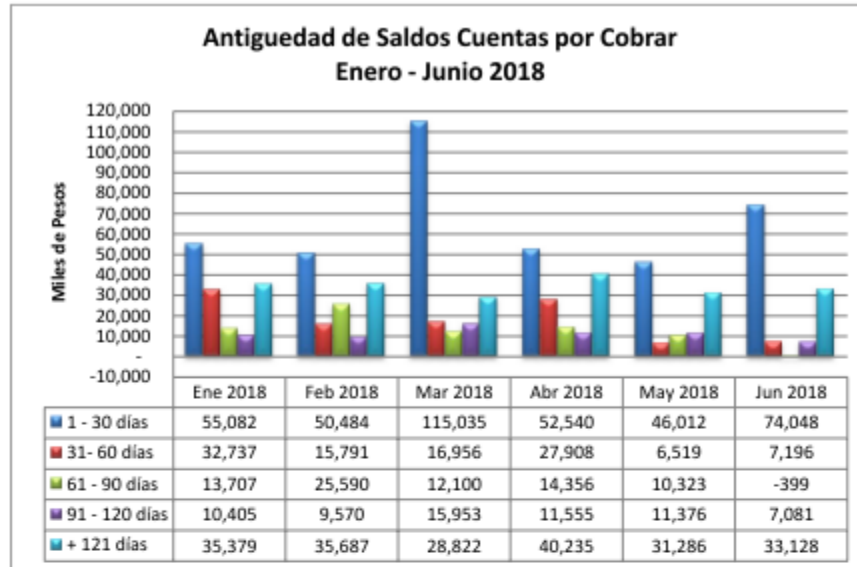
DEUTSCHE BANK MEXICO S.A. INSTITUCION DE BANCA  
 MULTIPLE DIVISION FIDUCIARIA COMO FIDUCIARIO DEL  
 FIDEICOMISO F1563

Cantidades monetarias expresadas en Unidades



DEUTSCHE BANK MEXICO S.A. INSTITUCION DE BANCA  
 MULTIPLE DIVISION FIDUCIARIA COMO FIDUCIARIO DEL  
 FIDEICOMISO F1563

Cantidades monetarias expresadas en Unidades





DEUTSCHE BANK MEXICO S.A. INSTITUCION DE BANCA  
 MULTIPLE DIVISION FIDUCIARIA COMO FIDUCIARIO DEL  
 FIDEICOMISO F1563

Cantidades monetarias expresadas en Unidades

4) Reporte trimestral - Contador Independiente

**JUROMA, S.A. DE C.V.**  
 EJÉRCITO NACIONAL No. 418 - 307  
 COL. Polanco V Sección  
 11560 Ciudad de MÉXICO  
 TEL. 5553-96-88  
 FAX. 5256-25-57

Ciudad de México, 26 de julio de 2018

DEUTSCHE BANK MÉXICO, S.A.  
 FIDUCIARIO  
 MONEX CASA DE BOLSA, S.A. DE C.V.  
 REPRESENTANTE COMÚN  
 SERVICIOS INTEGRADOS DE PASAJE Y  
 DE TURISMO, S.A. DE C.V.  
 FIDEICOMITENTE  
 P R E S E N T E

Informe del segundo trimestre de 2018 sobre la Revisión del Contador Independiente del Fideicomiso irrevocable F/1563 celebrado entre Deutsche Bank México, S.A. como Fiduciario y Servicios Integrados de Pasaje y de Turismo, S.A. de C.V. como Fideicomitente.

Estimados Señores:

Juroma, S.A. de C.V., representada por el C.P.C. Francisco Javier Fernández y Madrazo, de conformidad con la Cláusula Primera del Contrato de Prestación de Servicios Profesionales celebrado con las partes integrantes del Fideicomiso, nos permitimos presentar el resultado de la revisión llevada a cabo para la validación de la correcta aplicación de las cantidades que solicitó la Fideicomitente conforme a los presupuestos aprobados por el Comité Técnico por los meses de abril, mayo y junio de 2018, así como de la validación de las cantidades que mensualmente fueron solicitadas por la Fideicomitente para pagar los impuestos correspondientes a los meses de marzo, abril y mayo de 2018.

Como un dato aclaratorio, la Fideicomitente, en su proceso de elaboración de información contable para la determinación del remanente de operación, considera al conjunto de empresas que conforman el total de las unidades operativas, excepto a AERS, misma que tiene un trato diferente conforme a las reglas establecidas en el propio fideicomiso.

En relación con las cantidades que solicitó la Fideicomitente conforme a los presupuestos aprobados por el Comité Técnico por los meses de abril, mayo y junio de 2018, llevamos a cabo el siguiente trabajo:

- a) Obtuvimos los estados de resultados de cada uno de los meses en forma detallada por cuentas y subcuentas con el objeto de seleccionar las partidas a revisar de acuerdo con la importancia de los rubros que los integran.
- b) Tomando en consideración que debido al giro de operación de las empresas incluidas en el Fideicomiso, las diferentes cuentas de resultados se forman de un gran número de partidas individuales de poco monto, o bien, partidas muy importantes como la compra de diesel que está integrada por muchísimas partidas importantes que se liquidan diariamente, por las cuales, la revisión se realizó tomando selectivamente compras de algunas de las terminales con más movimiento para la revisión documental.

DEUTSCHE BANK MEXICO S.A. INSTITUCION DE BANCA  
MULTIPLE DIVISION FIDUCIARIA COMO FIDUCIARIO DEL  
FIDEICOMISO F1563

Cantidades monetarias expresadas en Unidades

- 2 -

- c) Para llevar a cabo la revisión, se solicitó toda la documentación que se genera con motivo de la adquisición, tales como pedidos, notas de entrada al almacén, aprobación de los pagos, así como las transferencias bancarias y en algunos casos los estados de cuenta en donde aparecen.
- d) En lo referente a las nóminas se verificaron los papeles de resumen de pagos elaborados por los departamentos de Recursos Humanos, así como las transferencias bancarias por los netos a pagar. Los enteros de los impuestos se verificaron en el siguiente punto de revisión.

Respecto a los gastos de operación, la revisión fue como sigue:

	Abril	Mayo	Junio
ETN Turistar Lujo	\$ 114,585,818	\$ 136,853,960	\$ 138,195,978
TAP	36,603,152	44,702,500	28,630,475
PARHIKUNI	14,922,411	18,843,510	11,295,122
AMEALCENSES	5,128,812	6,369,846	5,952,116
Revisión documental	171,240,193	206,769,816	184,073,691
Impuestos pagados (Sin incluir IVA)	11,311,490	34,163,850	11,102,180
<b>Total revisado</b>	<b>\$ 182,551,683</b>	<b>\$ 240,933,666</b>	<b>\$ 195,175,871</b>
Gastos de operación	\$ 245,712,507	\$ 257,986,472	\$ 242,204,542
Gastos de administración y venta	55,785,928	61,284,982	59,330,180
<b>Gran Total</b>	<b>\$ 301,498,435</b>	<b>\$ 319,271,454</b>	<b>\$ 301,534,722</b>
Porcentaje revisado	61%	75%	65%

Los impuestos pagados, son mayores en los meses noes, debido a que por ser los pares el segundo mes de los bimestres para efectos del IMSS, SAR e INFONAVIT, se hace el pago al mes siguiente. Para efectos de los gastos, estos se provisionan cada mes. En virtud de que los gastos revisados son en base a flujos, los impuestos se consideran en el mes en el que son pagados.

Por lo que se refiere a la validación de las cantidades que mensualmente fueron solicitadas por la Fideicomitente para pagar los impuestos correspondientes a los meses de marzo, abril y mayo de 2018, llevamos a cabo el siguiente trabajo:

- a) Cada una de las empresas que se encuentran en el Fideicomiso sujetas a revisión (con excepción de AERS), nos entregaron las relaciones de los impuestos que se debieron liquidar mensualmente en las diferentes plazas en las que se tienen dados de alta los empleados de cada una de ellas, para los efectos de los impuestos estatales así como de las liquidaciones al Instituto Mexicano del Seguro Social e INFONAVIT.

Dichas relaciones contienen las estimaciones de los impuestos estatales y las liquidaciones de las cuotas de seguridad social estimadas, con una variación mínima con relación a los pagos definitivos, ya que se hacen los ajustes por las incidencias laborales de las nóminas de fin de mes. Adicionalmente nos entregan la integración de los impuestos federales a que está sujeto el coordinado.

DEUTSCHE BANK MEXICO S.A. INSTITUCION DE BANCA  
MULTIPLE DIVISION FIDUCIARIA COMO FIDUCIARIO DEL  
FIDEICOMISO F1563

Cantidades monetarias expresadas en Unidades

- 3 -

- b) Una vez que los impuestos y las liquidaciones son pagados, nos hacen llegar las copias de las liquidaciones selladas y de los recibos bancarios, los cuales son confrontados con lo solicitado, determinándose pequeñas diferencias por lo señalado en el punto anterior.
- c) En el caso de que se determinen diferencias importantes, se solicita la aclaración a la empresa correspondiente.

Los resultados de esta revisión fueron como sigue:

Impuestos de marzo pagados en abril:

	Solicitado	Pagado	Diferencia Pagado de + (-)
Impuestos federales	\$ 14,361,552	\$ 14,361,552	\$ 0
Instituto Mexicano del Seguro Social	9,570,161	9,666,728	(3,433)
Impuestos estatales	1,385,592	1,379,031	(6,561)
<b>Total</b>	<b>\$ 25,417,305</b>	<b>\$ 25,407,311</b>	<b>\$ (9,994)</b>

Nota I – Las diferencias en el IMSS son por los ajustes a las cédulas de liquidación por las incidencias del mes.

Impuestos de abril pagados en mayo:

	Solicitado	Pagado	Diferencia Pagado de + (-)
Impuestos federales	\$ 23,512,246	\$ 23,512,246	\$ 0
Instituto Mexicano del Seguro Social	32,612,674	32,564,487	(48,187)
Impuestos estatales	1,441,492	1,431,415	(10,077)
<b>Total</b>	<b>\$ 57,566,412</b>	<b>\$ 57,508,148</b>	<b>\$ (58,264)</b>

Nota I – Las diferencias en el IMSS son por los ajustes a las cédulas de liquidación por las incidencias del mes.

Impuestos de mayo pagados en junio:

	Solicitado	Pagado	Diferencia Pagado de + (-)
Impuestos federales	\$ 24,829,628	\$ 24,829,628	\$ 0
Instituto Mexicano del Seguro Social	9,523,078	9,460,992	(62,086)
Impuestos estatales	1,431,320	1,424,128	(7,192)
<b>Total</b>	<b>\$ 35,784,026</b>	<b>\$ 35,714,748</b>	<b>\$ (69,278)</b>

Nota I – Las diferencias en el IMSS son por los ajustes a las cédulas de liquidación por las incidencias del mes.

DEUTSCHE BANK MEXICO S.A. INSTITUCION DE BANCA  
MULTIPLE DIVISION FIDUCIARIA COMO FIDUCIARIO DEL  
FIDEICOMISO F1563

Cantidades monetarias expresadas en Unidades

- 4 -

De acuerdo con lo solicitado en Sesión Ordinaria del Comité Técnico en 2015, los recursos solicitados de más en relación con lo pagado se deben reembolsar al Deutsche Bank y por consiguiente, por los recursos solicitados de menos, se solicitarán los fondos complementarios.

En relación con lo mencionado en el párrafo anterior, mensualmente enviamos tanto al Fiduciario como al Representante Común, la comparación de los impuestos solicitados y pagados, después de revisar las declaraciones y liquidaciones pagadas.

Como resultado de lo anterior, se anexa la comparación de los impuestos solicitados contra los pagados de diciembre de 2017 a mayo de 2018, en la cual se anotan las fechas en que fueron reembolsados al Fiduciario los flujos solicitados de más o se recibieron los flujos por lo solicitado de menos, en cada uno de los meses.

Es importante mencionar que al 30 de junio, no se ha presentado el dictamen fiscal debido a que la fecha límite para su presentación aún no se cumple, considerando que esta obligación se realiza una vez que fueron concluidas las auditorías de las empresas que integran el coordinado donde participan las empresas que conforman el fideicomiso de emisión, sin embargo, se estima que no resultaran diferencias importantes por pagar, por el ejercicio fiscal de 2017 y por lo tanto, no se requerirán flujos adicionales.

Esperando que la información proporcionada cumpla con lo señalado en la Cláusula Primera del Contrato de Prestación de Servicios Profesionales que se menciona en el primer párrafo del presente informe, estamos a su disposición para cualquier aclaración o ampliación al presente.

Atentamente,  
JUROMA, S.A. DE C.V.



C.P.C. F. Javier Fernández y M.

DEUTSCHE BANK MEXICO S.A. INSTITUCION DE BANCA  
MULTIPLE DIVISION FIDUCIARIA COMO FIDUCIARIO DEL  
FIDEICOMISO F1563

Cantidades monetarias expresadas en Unidades

SERVICIOS INTEGRADOS DE PASAJE Y DE TURISMO, S. A. DE C. V.  
COMPARACION DE IMPUESTOS SOLICITADOS Y PAGADOS 2018

	SOLICITADOS	PAGADOS	DIFERENCIA PAGADO MAS (MENOS)	REEMBOLSADO (SOLICITADO)	NETO	FECHA
DICIEMBRE 2017	40,220,674	40,189,136	(31,538)	31,538	-	25/04/2018
ENERO	27,794,197	19,207,247	(8,586,950)	8,586,950	-	25/04/2018
FEBRERO	55,776,243	55,745,829	(30,414)	30,414	-	25/04/2018
MARZO	25,417,305	25,407,311	(9,994)	9,994	-	25/07/2018
ABRIL	57,566,412	57,508,148	(58,264)	58,264	-	25/07/2018
MAYO	35,784,026	35,714,748	(69,278)	69,278	-	25/07/2018
JUNIO			-		-	
JULIO			-		-	
AGOSTO			-		-	
SEPTIEMBRE			-		-	
OCTUBRE			-		-	
NOVIEMBRE			-		-	
TOTAL	242,558,857	233,772,419	(8,786,438)	8,786,438	-	

---

Clave de Cotización: SIPYTCB

Trimestre: 2 Año: 2018

---

DEUTSCHE BANK MEXICO S.A. INSTITUCION DE BANCA  
MULTIPLE DIVISION FIDUCIARIA COMO FIDUCIARIO DEL  
FIDEICOMISO F1563

---

Cantidades monetarias expresadas en Unidades

---

5) Reporte trimestral - Supervisor Mantenimiento

DEUTSCHE BANK MEXICO S.A. INSTITUCION DE BANCA  
 MULTIPLE DIVISION FIDUCIARIA COMO FIDUCIARIO DEL  
 FIDEICOMISO F1563

Cantidades monetarias expresadas en Unidades



México, D.F., 26 de julio de 2018

DEUTSCHE BANK MÉXICO S.A.  
 FIDUCIARIO  
 MONEX CASA DE BOLSA, S.A DE C.V  
 REPRESENTANTE COMÚN  
 SERVICIOS INTEGRADOS DE PASAJE Y  
 TURISMO S.A DE C.V.  
 FIDEICOMITENTE

PRESENTE

Informe trimestral sobre la Revisión del Supervisor de Mantenimiento Independiente del Fideicomiso irrevocable F/1563 celebrado entre el Deutsche Bank México, S.A. como Fiduciario y Servicios Integrados de Pasaje y de Turismo, S. A. de C. V. como Fideicomitente.

Estimados Señores:

GHD Enterprises LLC., representada por el Sr. Demetrio González M, de conformidad con la Cláusula Primera del Contrato de Prestación de Servicios Profesionales celebrado con las partes integrantes del Fideicomiso, nos permitimos presentar el resultado de la revisión llevada a cabo para la validación de la correcta aplicación de las cantidades solicitadas por la Fideicomitente conforme al presupuesto para mantenimiento aprobado por el Comité Técnico por los meses de abril, mayo y junio 2018.

En relación con las cantidades que solicitó la Fideicomitente conforme a los presupuestos aprobados por el Comité Técnico, así como la correcta aplicación de los recursos por los meses de abril, mayo y junio de 2018, llevamos a cabo la siguiente revisión:

- a) Obtuvimos los estados de resultados de cada uno de los meses en forma detallada por familia de refacciones con el objeto de seleccionar las partidas a revisar de acuerdo a la importancia que los integran.
- b) Tomando en consideración que debido al giro de operación de las empresas incluidas en el Fideicomiso, las diferentes cuentas de resultados se forman de un gran número de partidas individuales de poco monto o bien, partidas muy importantes como las refacciones, neumáticos y combustible, estas a la vez están integradas de muchas partidas importantes que se contabilizan diariamente y de las cuales, se revisaron por empresa operadora y por familia.
- c) Para llevar a cabo la revisión, se solicitó aleatoriamente la documentación que se genera con motivo de los gastos de mantenimiento referente a refacciones, avituallamiento, mantenimiento y diésel, así como la revisión de los planes y programas de mantenimiento preventivo en el sistema SAP, revisiones de fosa y de conservación de las unidades.
- d) En lo referente a los conceptos antes descritos, se verificaron los resúmenes de gastos elaborados por el departamento de mantenimiento.

DEUTSCHE BANK MEXICO S.A. INSTITUCION DE BANCA  
MULTIPLE DIVISION FIDUCIARIA COMO FIDUCIARIO DEL  
FIDEICOMISO F1563

Cantidades monetarias expresadas en Unidades



Enterprises LLC.

2518 Montana Ave  
El Paso Tx. 79903  
Tel: 209-909-3979  
Email: dgm@ghintrasoil.com

- 2 -

1.- Concordancia del presupuesto contra gastos de las operadoras en el área de mantenimiento:

Indicadores operativos por el mes de abril 2018						
Cifras en Pesos						
Concepto	Real	Ptto	Costo/Km Real	Costo/Km Ptto	Dif. %	Dif.
Diesel	\$ (106,366,277.96)	\$ (103,991,467.18)	\$ (5.09)	\$ (4.96)	2.45%	\$ 2,374,810.78
Avituallamiento	\$ (11,313,843.40)	\$ (14,032,027.88)	\$ (0.54)	\$ (0.67)	-19.24%	\$ (2,718,183.98)
Mantenimiento	\$ (37,543,154.94)	\$ (42,799,601.99)	\$ (1.80)	\$ (2.04)	-12.14%	\$ (5,256,447.05)
Número de Autobuses en Operación	1,053	1,069				(16)
Antigüedad de la Flota	5.58	5.61				(0.03)
Kilómetros recorridos	20,913,115	20,946,612			-0.16%	(33,496.81)
Kilómetros por autobús	19,860.51	18,647.48			6.51%	1,213.03
Costo por Km Avit+Mantto	\$ (2.34)	\$ (2.71)			-13.89%	\$ (0.38)
Rendimiento de diesel	3.11	3.17			-1.88%	(0.060)
Indicadores operativos por el mes de mayo 2018						
Concepto	Real	Ptto	Costo/Km Real	Costo/Km Ptto	Dif. %	Dif \$
Diesel	\$ (104,190,520.39)	\$ (104,611,884.75)	\$ (5.19)	\$ (4.96)	4.66%	\$ (421,364.36)
Avituallamiento	\$ (15,587,505.26)	\$ (12,584,924.18)	\$ (0.78)	\$ (0.60)	23.86%	\$ 3,002,581.08
Mantenimiento	\$ (49,360,854.82)	\$ (43,647,464.49)	\$ (2.46)	\$ (2.07)	18.83%	\$ 5,713,390.33
Número de Autobuses en Operación	1,057	1,069				(12)
Antigüedad de la Flota	5.67	5.35				0.31
Kilómetros recorridos	20,071,586	21,091,162			-4.83%	(1,019,576)
Kilómetros por autobús	18,989.20	19,729.81			-3.75%	(740.60)
Costo por Km Avit+Mantto	\$ (3.24)	\$ (2.67)			21.37%	\$ 0.57
Rendimiento de diesel	3.07	3.18			-3.41%	(0.108)
Indicadores operativos por el mes de junio 2018						
Cifras en Pesos						
Concepto	Real	Ptto	Costo/Km Real	Costo/Km Ptto	Dif. %	Dif \$
Diesel	\$ (99,785,486.90)	\$ (96,234,922.13)	\$ (5.18)	\$ (4.95)	3.69%	\$ 3,550,564.77
Avituallamiento	\$ (14,088,408.56)	\$ (12,538,979.89)	\$ (0.73)	\$ (0.64)	12.36%	\$ 1,549,428.67
Mantenimiento	\$ (42,549,513.37)	\$ (40,499,032.55)	\$ (2.21)	\$ (2.08)	5.06%	\$ 2,050,480.82
Número de Autobuses en Operación	1,057	1,069				(12)
Antigüedad de la Flota	5.74	5.60				0.14
Kilómetros recorridos	19,272,447	19,445,762			-0.89%	(173,315)
Kilómetros por autobús	18,233.16	18,190.61			0.23%	42.55
Costo por Km Avit+Mantto	\$ (2.94)	\$ (2.73)			7.75%	\$ 0.21
Rendimiento de diesel	2.98	3.17			-6.06%	(0.192)



DEUTSCHE BANK MEXICO S.A. INSTITUCION DE BANCA  
MULTIPLE DIVISION FIDUCIARIA COMO FIDUCIARIO DEL  
FIDEICOMISO F1563

Cantidades monetarias expresadas en Unidades



Enterprises LLC.

2518 Montana Ave  
El Paso Tx. 79903  
Tel: 205-903-3979  
Email: dgm@ghdintrastel.com

- 3 -

Numero de autobuses en operacion	Total Operadoras IAMSA (ETL, YAP, Parhikuni y Amealcenses)		AERS		Total Real	Total Ppto	Real 2018VS Ppto 2018
	Real	Ppto	Real	Ppto			
abril	1,053	1,069	368	377	1,421	1,446	(25)
mayo	1,057	1,069	368	377	1,425	1,446	(21)
junio	1,057	1,069	367	377	1,424	1,446	(22)

Indicadores operativos por el 2o. Trimestre abril-junio 2018				
Indicadores operativos por el cuarto	Real	Ppto	Real 2017 VS Ppto 2017	
Diesel	\$ (310,342,285.25)	\$ (304,838,274.07)	5,504,011	1.81%
Avituallamiento	\$ (40,989,757.22)	\$ (39,155,931.46)	1,833,826	4.68%
Mantenimiento	\$ (129,453,523.13)	\$ (126,946,099.03)	2,507,424	1.98%
Número de Autobuses en Operación	1,056	1,069	(13)	-1.25%
Antigüedad de la Flota	5.66	5.52		2.55%
Kilómetros recorridos	60,257,148	61,483,536	(1,226,388)	-1.99%
Kilómetros por autobús	57,080	57,515	(435)	-0.76%
Costo por Km Avit+Mantto	(2.83)	(2.70)	-0.13	4.70%
Rendimiento de diesel	3.05	3.17	(0.12)	-3.78%
<b>TOTAL</b>	<b>\$ (480,785,565.60)</b>	<b>\$ (470,940,304.55)</b>	<b>\$ 9,845,261.05</b>	<b>2.09%</b>

En resumen como se muestra en el cuadro comparativo, en el rubro de combustible hay una variación contra presupuesto del 1.81% en el trimestre abril, - junio 2018, quedando por arriba de lo presupuestado.

Con respecto al avituallamiento se tiene una variación del 4.68% por arriba de lo presupuestado.

En materia de refacciones y mantenimiento en el trimestre abril- junio 2018 existe una Variación del 1.98% también por arriba de lo presupuestado.

Quedando así en todos los conceptos de mantenimiento dentro de los parámetros del presupuesto.

2.- En lo que se refiere a expedientes y documentación de planes de mantenimiento y a los mantenimientos realizados, así como gastos de operación, estos son resguardados vía sistema (SAP) y son totalmente auditables, así mismo se cuenta con todos los comprobantes para su revisión en el momento que sea requerido.

3.- Por lo que se refiere a la verificación de los planes y programas de mantenimiento, se tienen reuniones con los responsables de ejecutar y supervisar dichos programas, presentando un informe cada una de las empresas operadoras que se encuentran en el fideicomiso sujetas a revisión, teniendo como resultado pequeñas variaciones producto de la misma operación, sin embargo, se les hacen las recomendaciones necesarias para la mejora continua.

DEUTSCHE BANK MEXICO S.A. INSTITUCION DE BANCA  
MULTIPLE DIVISION FIDUCIARIA COMO FIDUCIARIO DEL  
FIDEICOMISO F1563

Cantidades monetarias expresadas en Unidades



- 4 -

Así mismo, dentro de la planeación se han incluido cursos de capacitación para todo el personal mecánico con el objetivo de optimizar los recursos de las operadoras.

Cabe hacer mención que el mantenimiento está en los estándares recomendados por las armadoras, por lo tanto los vehículos se encuentran en condiciones de operación.

4.- En cuanto a la explotación de la flota vehicular, se recorrió un -1.99% de kilometraje del presupuestado. Optimizando con esto los recursos tanto de mantenimiento como de la operación, haciendo de esta manera más productivo cada kilómetro recorrido.

5.- En lo referente a las condiciones físico-mecánicas de las unidades, se informa que tienen sus verificaciones de la norma 068 así como sus verificaciones de emisiones de la norma 045 al corriente y en el caso de ETL tiene sus propias unidades de verificación autorizados por la SCT.

Autobuses con más de 30 días fuera de operación: ETL tiene 18 por diversos conceptos (por siniestro, motor, mantenimiento), Parhikuni 4 En reparación por accidente mayor y motor.

CAPEX. En el segundo trimestre abril-junio 2018 no se recibieron autobuses y no se tomaron recursos financieros.

Antigüedad de la flota 5.66 vs 5.52 años promedio proyectados en el segundo trimestre del 2018.

Atentamente,

GHD Enterprises LLC



---

Demetrio González M.

Clave de Cotización: SIPYTCB

Trimestre: 2 Año: 2018

DEUTSCHE BANK MEXICO S.A. INSTITUCION DE BANCA  
MULTIPLE DIVISION FIDUCIARIA COMO FIDUCIARIO DEL  
FIDEICOMISO F1563

Cantidades monetarias expresadas en Unidades

---

### Otros terceros obligados con el fideicomiso o los tenedores de valores, en su caso [bloque de texto]

---

El convenio modificatorio de fecha 25 de octubre de 2012, que, al tenor de los antecedentes y cláusulas estipuladas más adelante, celebran: (i) Servicios Integrados de Pasaje y de Turismo, S.A. de C.V. ("SIPyT"); (ii) Transportes y Autobuses Amealco, S.A. de C.V. ("Amealco"); (iii) Inversionistas en Transportes y Autobuses del Pacífico, S.A. de C.V. ("ITAP"); (iv) Enlaces Terrestres Nacionales, S.A. de C.V. ("ETN"); (v) Destinos Parhikuni, S.A. de C.V. ("PARHI"); (vi) Autotransportes Estrella Roja del Sur, S.A. de C.V. ("AERS"); (vii) Turistar Cinco Estrellas, S.A. de C.V. ("Turistar"); (viii) Transportes y Autobuses del Pacífico, S.A. de C.V. ("TAP" y conjuntamente con SIPyT, Amealco, ITAP, ETN, PARHI, AERS y Turistar las "Fideicomitentes A"); (ix) Deutsche Bank México, S.A., Institución de Banca Múltiple, División Fiduciaria, única y exclusivamente en su calidad de fiduciario del Fideicomiso Maestro CPO's (el "Fiduciario CPO's" o la "Fideicomitente B"); y (x) Deutsche Bank México, S.A. Institución de Banca Múltiple, División Fiduciaria (el "Fiduciario"); con la comparecencia y conformidad de (xi) Monex Casa de Bolsa, S.A. de C.V., Monex Grupo Financiero (el "Representante Común").

---

Clave de Cotización: SIPYTCB

Trimestre: 2 Año: 2018

DEUTSCHE BANK MEXICO S.A. INSTITUCION DE BANCA  
MULTIPLE DIVISION FIDUCIARIA COMO FIDUCIARIO DEL  
FIDEICOMISO F1563

Cantidades monetarias expresadas en Unidades

## [ 1 1 0 0 0 0 ] Información general sobre estados financieros

<b>Nombre de la entidad que informa u otras formas de identificación:</b>	DEUTSCHE BANK MEXICO S.A. INSTITUCION DE BANCA MULTIPLE DIVISION FIDUCIARIA COMO FIDUCIARIO DEL FIDEICOMISO F1563
<b>Clave de cotización:</b>	SIPYTCB
<b>Explicación del cambio en el nombre de la entidad fiduciaria:</b>	NO APLICA
<b>Descripción de la naturaleza de los estados financieros:</b>	SERIE 13
<b>Fecha de cierre del periodo sobre el que se informa:</b>	2018-06-30
<b>Periodo cubierto por los estados financieros:</b>	2018-01-01 al 2018-06-30
<b>Descripción de la moneda de presentación:</b>	MXN
<b>Grado de redondeo utilizado en los estados financieros:</b>	MILES DE PESOS
<b>Fideicomitentes, administrador, aval o garante:</b>	SERVICIOS INTEGRADOS DE PASAJE Y TURISMO, S.A. DE C.V.
<b>Número de fideicomiso:</b>	1563
<b>Estado de flujos de efectivo por método indirecto:</b>	SI
<b>Número de trimestre:</b>	2

### Información a revelar sobre información general sobre los estados financieros [bloque de texto]

Los estados financieros han sido preparados de acuerdo con las Normas Internacionales de Información Financiera (IFRS, por sus siglas en inglés) emitidas por Consejo de Normas Internacionales de Contabilidad.

Estos estados financieros han sido preparados de conformidad con las normas e interpretaciones emitidas y vigentes.

Estos estados financieros no incluyen toda la información requerida en los estados financieros anuales completos, por lo tanto, deben leerse conjuntamente con los estados financieros auditados del Fideicomiso y sus respectivas notas al 31 de diciembre de 2017.

---

Clave de Cotización: SIPYTCB

Trimestre: 2 Año: 2018

---

DEUTSCHE BANK MEXICO S.A. INSTITUCION DE BANCA  
MULTIPLE DIVISION FIDUCIARIA COMO FIDUCIARIO DEL  
FIDEICOMISO F1563

---

Cantidades monetarias expresadas en Unidades

---

DEUTSCHE BANK MEXICO S.A. INSTITUCION DE BANCA  
MULTIPLE DIVISION FIDUCIARIA COMO FIDUCIARIO DEL  
FIDEICOMISO F1563

Cantidades monetarias expresadas en Unidades

## [210000] Estado de situación financiera, circulante/no circulante

Concepto	Cierre Periodo Actual MXN 2018-06-30	Cierre Año Anterior MXN 2017-12-31
<b>Estado de situación financiera [sinopsis]</b>		
<b>Activos [sinopsis]</b>		
<b>Activos circulantes[sinopsis]</b>		
Efectivo y equivalentes de efectivo	533,762,000	508,728,000
Préstamos con colateral	0	0
Derechos de cobro	365,909,000	359,014,000
Cuentas por cobrar	0	0
Otros activos financieros	0	0
Activos biológicos	0	0
Otros activos no financieros	0	0
Total de activos circulantes	899,671,000	867,742,000
<b>Activos no circulantes [sinopsis]</b>		
Derechos de cobro no circulantes	3,014,995,000	2,933,233,000
Bienes adjudicados	0	0
Cuentas por cobrar no circulantes	1,635,000	3,035,000
Activos biológicos no circulantes	0	0
Instrumentos financieros derivados y de cobertura	0	0
Otros activos financieros no circulantes	0	0
Otros activos no financieros no circulantes	0	0
Total de activos no circulantes	3,016,630,000	2,936,268,000
Total de activos	3,916,301,000	3,804,010,000
<b>Patrimonio y pasivos [sinopsis]</b>		
<b>Pasivos [sinopsis]</b>		
<b>Pasivos circulantes [sinopsis]</b>		
Cuentas por pagar a corto plazo	51,186,000	52,933,000
Impuestos por pagar a corto plazo	0	0
Otros pasivos financieros a corto plazo	0	0
Otros pasivos no financieros a corto plazo	0	0
<b>Provisiones circulantes [sinopsis]</b>		
Provisión de obligaciones a corto plazo	0	0
Total provisiones circulantes	0	0
Instrumentos financieros derivados y de cobertura clasificados como pasivos a corto plazo	0	0
Total de pasivos circulantes	51,186,000	52,933,000
<b>Pasivos a largo plazo [sinopsis]</b>		
Cuentas por pagar a largo plazo	3,194,709,000	3,219,714,000
Impuestos por pagar a largo plazo	0	0
Otros pasivos financieros a largo plazo	0	0
Otros pasivos no financieros a largo plazo	0	0
<b>Provisiones a largo plazo [sinopsis]</b>		
Provisión de obligaciones a largo plazo	0	0
Total provisiones a largo plazo	0	0
Instrumentos financieros derivados y de cobertura clasificados como pasivos a largo plazo	0	0

Clave de Cotización: SIPYTCB

Trimestre: 2 Año: 2018

DEUTSCHE BANK MEXICO S.A. INSTITUCION DE BANCA  
 MULTIPLE DIVISION FIDUCIARIA COMO FIDUCIARIO DEL  
 FIDEICOMISO F1563

Cantidades monetarias expresadas en Unidades

Concepto	Cierre Periodo Actual MXN 2018-06-30	Cierre Año Anterior MXN 2017-12-31
Total de pasivos a largo plazo	3,194,709,000	3,219,714,000
Total pasivos	3,245,895,000	3,272,647,000
<b>Patrimonio [sinopsis]</b>		
Patrimonio	453,765,000	453,765,000
Utilidades acumuladas	216,641,000	77,598,000
Otros resultados integrales acumulados	0	0
Total de patrimonio	670,406,000	531,363,000
Total de patrimonio	670,406,000	531,363,000
Total de patrimonio y pasivos	3,916,301,000	3,804,010,000

DEUTSCHE BANK MEXICO S.A. INSTITUCION DE BANCA  
MULTIPLE DIVISION FIDUCIARIA COMO FIDUCIARIO DEL  
FIDEICOMISO F1563

Cantidades monetarias expresadas en Unidades

### [3 10000] Estado de resultados, resultado del periodo, por función de gasto

Concepto	Acumulado Año Actual MXN 2018-01-01 - 2018-06-30	Acumulado Año Anterior MXN 2017-01-01 - 2017-06-30	Trimestre Año Actual MXN 2018-04-01 - 2018-06-30	Trimestre Año Anterior MXN 2017-04-01 - 2017-06-30
<b>Resultado de periodo [sinopsis]</b>				
<b>Utilidad (pérdida) [sinopsis]</b>				
Ingresos	294,629,000	217,287,000	106,749,000	53,290,000
Gastos de administración y mantenimiento	155,643,000	159,092,000	78,029,000	79,660,000
Otros ingresos	0	0	0	0
Otros gastos	0	0	0	0
Estimaciones y reservas por deterioro de activos	0	0	0	0
Utilidad (pérdida) de operación	138,986,000	58,195,000	28,720,000	(26,370,000)
Ingresos financieros	113,000	0	156,000	0
Gastos financieros	56,000	344,000	31,000	236,000
Utilidad (pérdida) neta	139,043,000	57,851,000	28,845,000	(26,606,000)



DEUTSCHE BANK MEXICO S.A. INSTITUCION DE BANCA  
MULTIPLE DIVISION FIDUCIARIA COMO FIDUCIARIO DEL  
FIDEICOMISO F1563

Cantidades monetarias expresadas en Unidades

## [410000] Estado del resultado integral, componentes ORI presentados netos de impuestos

Concepto	Acumulado Año Actual MXN 2018-01-01 - 2018-06-30	Acumulado Año Anterior MXN 2017-01-01 - 2017-06-30	Trimestre Año Actual MXN 2018-04-01 - 2018-06-30	Trimestre Año Anterior MXN 2017-04-01 - 2017-06-30
<b>Estado del resultado integral [sinopsis]</b>				
Utilidad (pérdida) neta	139,043,000	57,851,000	28,845,000	(26,606,000)
<b>Otro resultado integral [sinopsis]</b>				
<b>Componentes de otro resultado integral que no se reclasificarán a resultados, neto de impuestos [resumen]</b>				
Otro resultado integral, neto de impuestos, utilidad (pérdida) en instrumentos de cobertura que cubren inversiones en instrumentos de capital	0	0	0	0
Total otro resultado integral que no se reclasificará a resultados, neto de impuestos	0	0	0	0
<b>Componentes de otro resultado integral que se reclasificarán a resultados, neto de impuestos [resumen]</b>				
<b>Coberturas de flujo de efectivo [sinopsis]</b>				
Utilidad (pérdida) por coberturas de flujos de efectivo, neta de impuestos	0	0	0	0
Reclasificación de la utilidad (pérdida) por coberturas de flujos de efectivo, neta de impuestos	0	0	0	0
Importes eliminados del capital incluidos en el valor contable de activos (pasivos) no financieros que se hayan adquirido o incurrido mediante una transacción prevista de cobertura altamente probable, neto de impuestos	0	0	0	0
Coberturas de flujos de efectivo, neto de impuestos	0	0	0	0
Total otro resultado integral que se reclasificará al resultado del periodo, neto de impuestos	0	0	0	0
Total otro resultado integral	0	0	0	0
Resultado integral total	139,043,000	57,851,000	28,845,000	(26,606,000)

DEUTSCHE BANK MEXICO S.A. INSTITUCION DE BANCA  
MULTIPLE DIVISION FIDUCIARIA COMO FIDUCIARIO DEL  
FIDEICOMISO F1563

Cantidades monetarias expresadas en Unidades

## [520000] Estado de flujos de efectivo, método indirecto

Concepto	Acumulado Año Actual	Acumulado Año Anterior
	MXN 2018-01-01 - 2018-06-30	MXN 2017-01-01 - 2017-06-30
<b>Estado de flujos de efectivo [sinopsis]</b>		
<b>Flujos de efectivo procedentes de (utilizados en) actividades de operación [sinopsis]</b>		
Utilidad (pérdida) neta	139,043,000	57,851,000
<b>Ajustes para conciliar la utilidad (pérdida) [sinopsis]</b>		
Ingresos y gastos financieros, neto	130,008,000	137,265,000
Estimaciones y reservas por deterioro de activos	0	0
Deterioro de valor (reversiones de pérdidas por deterioro de valor) reconocidas en el resultado del periodo	0	0
Provisiones	0	0
Pérdida (utilidad) del valor razonable	0	0
Disminución (incremento) en cuentas por cobrar	1,399,000	1,440,000
Disminuciones (incrementos) en otras cuentas por cobrar derivadas de las actividades de operación	0	0
Incremento (disminución) en cuentas por pagar	(472,000)	250,000
Incrementos (disminuciones) en otras cuentas por pagar derivadas de las actividades de operación	0	0
Disminución (incremento) derechos de cobro	(88,656,000)	(95,401,000)
Disminución (incremento) de préstamos con colateral	0	0
Venta de bienes adjudicados	0	0
Otras partidas distintas al efectivo	0	0
Otros ajustes para conciliar la utilidad (pérdida)	(113,000)	293,000
Total ajustes para conciliar la utilidad (pérdida)	42,166,000	43,847,000
Flujos de efectivo netos procedentes (utilizados en) operaciones	181,209,000	101,698,000
Intereses pagados	0	0
Intereses recibidos	16,213,000	12,087,000
Otras entradas (salidas) de efectivo	0	0
Flujos de efectivo netos procedentes de (utilizados en) actividades de operación	197,422,000	113,785,000
<b>Flujos de efectivo procedentes de (utilizados en) actividades de inversión [sinopsis]</b>		
Otras entradas (salidas) de efectivo	0	0
Flujos de efectivo netos procedentes de (utilizados en) actividades de inversión	0	0
<b>Flujos de efectivo procedentes de (utilizados en) actividades de financiamiento [sinopsis]</b>		
Aportaciones de los fideicomitentes	0	0
Importes procedentes de préstamos	0	0
Reembolsos de préstamos	0	0
Intereses pagados	147,496,000	150,482,000
Emisión y colocación de certificados bursátiles	0	0
Otras entradas (salidas) de efectivo	(25,004,000)	(16,019,000)
Flujos de efectivo netos procedentes de (utilizados en) actividades de financiamiento	(172,500,000)	(166,501,000)
Incremento (disminución) neto de efectivo y equivalentes de efectivo, antes del efecto de los cambios en la tasa de cambio	24,922,000	(52,716,000)
<b>Efectos de la variación en la tasa de cambio sobre el efectivo y equivalentes de efectivo [sinopsis]</b>		
Efectos de la variación en la tasa de cambio sobre el efectivo y equivalentes de efectivo	112,000	(293,000)
Incremento (disminución) neto de efectivo y equivalentes de efectivo	25,034,000	(53,009,000)
Efectivo y equivalentes de efectivo al principio del periodo	508,728,000	526,666,000
Efectivo y equivalentes de efectivo al final del periodo	533,762,000	473,657,000

DEUTSCHE BANK MEXICO S.A. INSTITUCION DE BANCA MULTIPLE DIVISION FIDUCIARIA COMO  
FIDUCIARIO DEL FIDEICOMISO F1563

Cantidades monetarias expresadas en Unidades

### [61000] Estado de cambios en el patrimonio - Acumulado Año Actual

	Componentes del patrimonio [eje]					Patrimonio [miembro]
	Patrimonio [miembro]	Utilidades acumuladas [miembro]	Otros resultados integrales [miembro]	Otros resultados integrales acumulados [miembro]	Total Patrimonio [miembro]	
<b>Estado de cambios en el patrimonio [sinopsis]</b>						
<b>Estado de cambios en el patrimonio [partidas]</b>						
Patrimonio al comienzo del periodo	453,765,000	77,598,000	0	0	531,363,000	531,363,000
<b>Cambios en el patrimonio [sinopsis]</b>						
<b>Resultado integral [sinopsis]</b>						
Utilidad (pérdida) neta	0	139,043,000	0	0	139,043,000	139,043,000
Otro resultado integral	0	0	0	0	0	0
Resultado integral total	0	139,043,000	0	0	139,043,000	139,043,000
Aumento de patrimonio	0	0	0	0	0	0
Aportación de los tenedores neta de gastos de emisión y colocación	0	0	0	0	0	0
Incrementos (disminuciones) por otros cambios	0	0	0	0	0	0
Incrementos por aportaciones de capital de riesgo	0	0	0	0	0	0
Disminución por retiros de recursos por saldos residuales	0	0	0	0	0	0
Total incremento (disminución) en el patrimonio	0	139,043,000	0	0	139,043,000	139,043,000
Patrimonio al final del periodo	453,765,000	216,641,000	0	0	670,406,000	670,406,000

DEUTSCHE BANK MEXICO S.A. INSTITUCION DE BANCA MULTIPLE DIVISION FIDUCIARIA COMO FIDUCIARIO DEL FIDEICOMISO F1563

Cantidades monetarias expresadas en Unidades

## [61000] Estado de cambios en el patrimonio - Acumulado Año Anterior

	Componentes del patrimonio [eje]					Patrimonio [miembro]
	Patrimonio [miembro]	Utilidades acumuladas [miembro]	Otros resultados integrales [miembro]	Otros resultados integrales acumulados [miembro]	Total Patrimonio [miembro]	
<b>Estado de cambios en el patrimonio [sinopsis]</b>						
<b>Estado de cambios en el patrimonio [partidas]</b>						
Patrimonio al comienzo del periodo	472,925,000	68,229,000	0	0	541,154,000	541,154,000
<b>Cambios en el patrimonio [sinopsis]</b>						
<b>Resultado integral [sinopsis]</b>						
Utilidad (pérdida) neta	0	57,851,000	0	0	57,851,000	57,851,000
Otro resultado integral	0	0	0	0	0	0
Resultado integral total	0	57,851,000	0	0	57,851,000	57,851,000
Aumento de patrimonio	0	0	0	0	0	0
Aportación de los tenedores neta de gastos de emisión y colocación	0	0	0	0	0	0
Incrementos (disminuciones) por otros cambios	0	0	0	0	0	0
Incrementos por aportaciones de capital de riesgo	0	0	0	0	0	0
Disminución por retiros de recursos por saldos residuales	1,395,000	0	0	0	1,395,000	1,395,000
Total incremento (disminución) en el patrimonio	(1,395,000)	57,851,000	0	0	56,456,000	56,456,000
Patrimonio al final del periodo	471,530,000	126,080,000	0	0	597,610,000	597,610,000

DEUTSCHE BANK MEXICO S.A. INSTITUCION DE BANCA  
MULTIPLE DIVISION FIDUCIARIA COMO FIDUCIARIO DEL  
FIDEICOMISO F1563

Cantidades monetarias expresadas en Unidades

## [800100] Notas - Subclasificaciones de activos, pasivos y patrimonio

Concepto	Cierre Periodo Actual MXN 2018-06-30	Cierre Año Anterior MXN 2017-12-31
<b>Subclasificaciones de activos, pasivos y patrimonio [sinopsis]</b>		
<b>Efectivo y equivalentes de efectivo [sinopsis]</b>		
<b>Efectivo [sinopsis]</b>		
Efectivo en caja	0	0
Saldos en bancos	533,762,000	508,728,000
Total efectivo	533,762,000	508,728,000
<b>Equivalentes de efectivo [sinopsis]</b>		
Depósitos a corto plazo, clasificados como equivalentes de efectivo	0	0
Inversiones a corto plazo, clasificados como equivalentes de efectivo	0	0
Otros acuerdos bancarios, clasificados como equivalentes de efectivo	0	0
Total equivalentes de efectivo	0	0
Efectivo y equivalentes de efectivo restringido	0	0
Otro efectivo y equivalentes de efectivo	0	0
Total de efectivo y equivalentes de efectivo	533,762,000	508,728,000
<b>Cuentas por cobrar [sinopsis]</b>		
Deudores comerciales	0	0
<b>Anticipos circulantes [sinopsis]</b>		
Pagos anticipados	0	0
Gastos anticipados	0	0
Total anticipos circulantes	0	0
Otras cuentas por cobrar circulantes	0	0
Total cuentas por cobrar	0	0
<b>Cuentas por cobrar no circulantes [sinopsis]</b>		
Deudores comerciales no circulantes	0	0
<b>Anticipos de pagos no circulantes [sinopsis]</b>		
Pagos anticipados no circulantes	1,635,000	3,035,000
Gastos anticipados no circulantes	0	0
Total anticipos no circulantes	1,635,000	3,035,000
Otras cuentas por cobrar no circulantes	0	0
Total cuentas por cobrar no circulantes	1,635,000	3,035,000
<b>Cuentas por pagar a corto plazo [sinopsis]</b>		
Créditos bancarios a corto plazo	0	0
Créditos bursátiles a corto plazo	0	0
Intereses por pagar a corto plazo	50,013,000	51,288,000
Otras cuentas por pagar a corto plazo	1,173,000	1,645,000
Total de cuentas por pagar a corto plazo	51,186,000	52,933,000
<b>Cuentas por pagar a largo plazo [sinopsis]</b>		
Créditos bancarios a largo plazo	0	0
Créditos bursátiles a largo plazo	3,194,709,000	3,219,714,000
Intereses por pagar a largo plazo	0	0
Otras cuentas por pagar a largo plazo	0	0
Total de cuentas por pagar a largo plazo	3,194,709,000	3,219,714,000
<b>Otros resultados integrales acumulados [sinopsis]</b>		

Clave de Cotización: SIPYTCB

Trimestre: 2 Año: 2018

DEUTSCHE BANK MEXICO S.A. INSTITUCION DE BANCA  
 MULTIPLE DIVISION FIDUCIARIA COMO FIDUCIARIO DEL  
 FIDEICOMISO F1563

Cantidades monetarias expresadas en Unidades

Concepto	Cierre Periodo Actual MXN 2018-06-30	Cierre Año Anterior MXN 2017-12-31
Otros resultados integrales	0	0
Total otros resultados integrales acumulados	0	0
<b>Activos (pasivos) netos [sinopsis]</b>		
Activos	3,916,301,000	3,804,010,000
Pasivos	3,245,895,000	3,272,647,000
Activos (pasivos) netos	670,406,000	531,363,000
<b>Activos (pasivos) circulantes netos [sinopsis]</b>		
Activos circulantes	899,671,000	867,742,000
Pasivos circulantes	51,186,000	52,933,000
Activos (pasivos) circulantes netos	848,485,000	814,809,000

DEUTSCHE BANK MEXICO S.A. INSTITUCION DE BANCA  
MULTIPLE DIVISION FIDUCIARIA COMO FIDUCIARIO DEL  
FIDEICOMISO F1563

Cantidades monetarias expresadas en Unidades

## [800200] Notas - Análisis de ingresos y gastos

Concepto	Acumulado Año Actual MXN 2018-01-01 - 2018-06-30	Acumulado Año Anterior MXN 2017-01-01 - 2017-06-30	Trimestre Año Actual MXN 2018-04-01 - 2018-06-30	Trimestre Año Anterior MXN 2017-04-01 - 2017-06-30
<b>Análisis de ingresos y gastos [sinopsis]</b>				
<b>Ingresos [sinopsis]</b>				
Ingresos por dividendos	0	0	0	0
Ingresos por intereses	16,213,000	12,087,000	8,335,000	6,162,000
Productos financieros inversiones	0	0	0	0
Productos financieros derechos de créditos	0	0	0	0
Superávit en valuación de inversiones	0	0	0	0
Ganancia activos biológicos	0	0	0	0
Otros ingresos	278,416,000	205,200,000	98,414,000	47,128,000
Total de ingresos	294,629,000	217,287,000	106,749,000	53,290,000
<b>Gastos de administración y mantenimiento [sinopsis]</b>				
Comisión por servicios de representación	0	0	0	0
Comisión por administración	0	0	0	0
Honorarios	4,327,000	4,768,000	2,085,000	2,146,000
Impuestos	0	0	0	0
Seguros y garantías	0	0	0	0
Cuotas y derechos	0	0	0	0
Gastos de mantenimiento del activo	151,316,000	154,324,000	75,944,000	77,514,000
Otros gastos de administración y mantenimiento	0	0	0	0
Total de gastos de administración y mantenimiento	155,643,000	159,092,000	78,029,000	79,660,000
<b>Ingresos financieros [sinopsis]</b>				
Intereses ganados	0	0	0	0
Utilidad por fluctuación cambiaria	113,000	0	156,000	0
Utilidad por cambios en valor razonable de instrumentos financieros	0	0	0	0
Otros ingresos financieros	0	0	0	0
Total de ingresos financieros	113,000	0	156,000	0
<b>Gastos financieros [sinopsis]</b>				
Intereses devengados a cargo	0	0	0	0
Pérdida por fluctuación cambiaria	0	293,000	0	205,000
Pérdida por cambios en valor razonable de instrumentos financieros	0	0	0	0
Otros gastos financieros	56,000	51,000	31,000	31,000
Total de gastos financieros	56,000	344,000	31,000	236,000

**[800500] Notas - Lista de notas****Información a revelar sobre notas, declaración de cumplimiento con las NIIF y otra información explicativa**  
**[bloque de texto]**

Los estados financieros intermedios condensados han sido preparados de acuerdo con la Norma Internacional de Contabilidad (IAS, por sus siglas en inglés) 34, Información Financiera Intermedia, y están sujetos a las Normas Internacionales de Información Financiera (IFRS, por sus siglas en inglés). Los resultados de operaciones por los periodos presentados no son necesariamente indicativos de los resultados del año completo.

Estos estados financieros intermedios condensados han sido preparados de conformidad con las normas e interpretaciones emitidas y vigentes.

Estos estados financieros intermedios condensados no incluyen toda la información requerida en los estados financieros anuales completos, por lo tanto, deben leerse conjuntamente con los estados financieros auditados del Fideicomiso y sus respectivas notas al 31 de diciembre de 2017.

**Información a revelar sobre juicios y estimaciones contables [bloque de texto]**

la administración está obligada a hacer juicios, estimaciones y supuestos sobre el valor en libros de los activos y pasivos que no son fácilmente disponibles mediante otras fuentes. Las estimaciones y supuestos asociados se basan en la experiencia histórica y otros factores que se consideren relevantes. Los resultados reales pueden diferir de estas estimaciones. Las estimaciones y supuestos relevantes son revisados de manera continua. Las revisiones de las estimaciones contables son reconocidas en el período en el que se revisa la estimación si la revisión afecta solamente ese período o en los períodos de revisión futuros si la revisión afecta a ambos períodos actuales y futuros.

**Información a revelar sobre gastos acumulados (o devengados) y otros pasivos [bloque de texto]**

NO APLICA

**Información a revelar sobre correcciones de valor por pérdidas crediticias [bloque de texto]**



Clave de Cotización: SIPYTCB

Trimestre: 2 Año: 2018

DEUTSCHE BANK MEXICO S.A. INSTITUCION DE BANCA  
MULTIPLE DIVISION FIDUCIARIA COMO FIDUCIARIO DEL  
FIDEICOMISO F1563

Cantidades monetarias expresadas en Unidades

NO APLICA

Información a revelar sobre remuneración de los auditores [bloque de texto]

NO APLICA

Información a revelar sobre la autorización de los estados financieros [bloque de texto]

Los estados financieros fueron autorizados para su emisión el 18 de Julio de 2018 por el Lic. Gerardo Andrés Sainz González, Delegado Fiduciario y por el Lic. Gabriel Arroyo Chávez, Delegado Fiduciario y han sido aprobados por el Comité Técnico del Fideicomiso, con base en lo establecido en el Contrato de Fideicomiso.

Información a revelar sobre criterios de elaboración de los estados financieros [bloque de texto]

NO APLICA

Información a revelar sobre activos biológicos, productos agrícolas en el punto de la cosecha o recolección y subvenciones gubernamentales relacionadas con activos biológicos [bloque de texto]

NO APLICA

Información a revelar sobre préstamos [bloque de texto]

NO APLICA

Información a revelar sobre saldos bancarios y de efectivo en bancos centrales [bloque de texto]

Clave de Cotización: SIPYTCB

Trimestre: 2 Año: 2018

DEUTSCHE BANK MEXICO S.A. INSTITUCION DE BANCA  
MULTIPLE DIVISION FIDUCIARIA COMO FIDUCIARIO DEL  
FIDEICOMISO F1563

Cantidades monetarias expresadas en Unidades

NO APLICA

---

**Información a revelar sobre efectivo y equivalentes de efectivo [bloque de texto]**


---

CONCEPTO	30 de Junio de 2018	31 de diciembre de 2017
Efectivo	\$ 5,942,195	\$ 8,768,510
Inversión en mesa de dinero	\$ 47,850,165	\$ 41,845,089
Fondo de Remanentes	\$ 9,546,076	\$ 42,942
Fondo para Gastos de Mantenimiento de la Emisión	\$ 6,078,813	\$ 4,085,636
Fondo para Gastos de O&M	\$ 60,012,065	\$ 60,011,634
Fondo de Servicio de la Deuda	\$ 73,231,554	\$ 74,910,646
Reserva para Servicio de la Deuda	\$ 294,490,166	\$ 297,204,745
Fondo Capex	\$ 36,610,671	\$ 21,858,476
Total de efectivo y equivalentes de efectivo	\$ 533,761,705	\$ 508,727,678

---



---

**Información a revelar sobre el estado de flujos de efectivo (a concesionarias) [bloque de texto]**


---

NO APLICA

---

**Información a revelar sobre cambios en las políticas contables [bloque de texto]**


---

NO APLICA

Clave de Cotización: SIPYTCB

Trimestre: 2 Año: 2018

DEUTSCHE BANK MEXICO S.A. INSTITUCION DE BANCA  
MULTIPLE DIVISION FIDUCIARIA COMO FIDUCIARIO DEL  
FIDEICOMISO F1563

Cantidades monetarias expresadas en Unidades

Información a revelar sobre cambios en políticas contables, estimaciones contables y errores [bloque de texto]

NO APLICA

Información a revelar sobre garantías colaterales [bloque de texto]

NO APLICA

Información a revelar sobre reclamaciones y beneficios pagados [bloque de texto]

NO APLICA

Información a revelar sobre compromisos [bloque de texto]

NO APLICA

Información a revelar sobre compromisos y pasivos contingentes [bloque de texto]

NO APLICA

Información a revelar sobre pasivos contingentes [bloque de texto]

NO APLICA

DEUTSCHE BANK MEXICO S.A. INSTITUCION DE BANCA  
MULTIPLE DIVISION FIDUCIARIA COMO FIDUCIARIO DEL  
FIDEICOMISO F1563

Cantidades monetarias expresadas en Unidades

### Información a revelar sobre riesgo de crédito [bloque de texto]

NO APLICA

### Información a revelar sobre instrumentos de deuda [bloque de texto]

El 30 de mayo de 2013, el Fideicomiso emitió CBFs por un monto total de \$3,500 millones de pesos, representada por 35,000,000 CBFs con un valor nominal de cien pesos cada uno, identificados con la clave de pizarra "SIPYTCB 13", dichos certificados tienen como fecha de vencimiento el día 28 de abril de 2028. Asimismo, en tanto no sean amortizados, devengarán una tasa de interés bruto anual de 8.90% ("Tasa de Interés Bruto Anual"). Dicha Tasa de Interés Bruto Anual se mantendrá fija durante la vigencia de la emisión.

La deuda a largo plazo al 30 de junio de 2018 y al 31 de diciembre de 2017, se integra como sigue:

		30 de junio de 2018	31 de diciembre de 2017
Certificados Bursátiles Fiduciarios	\$	3,262,885,746	\$ 3,292,985,747
Menos – Gastos de emisión		68,176,312	73,271,762
Total	\$	3,194,709,434	\$ 3,219,713,985

El vencimiento de la porción a largo plazo de este pasivo es al 28 de abril de 2028.

Los CBFs a largo plazo contratados establecen ciertas condiciones de hacer y no hacer, mismas que han sido cumplidas a la fecha de emisión de los presentes estados financieros. Algunas son las que se describen a continuación:

- Constituir diversos fondos para impuestos, gastos de mantenimiento de la emisión, gastos de operación, servicios de la deuda, capex y remanentes, que deberán cumplir con ciertos requisitos.
- Constituir una reserva para el servicio de la deuda equivalente a las cuatro fechas de pago de intereses siguientes, con la finalidad de cubrir insuficiencias de los otros fondos para el pago de los intereses que se realizan de forma trimestral.
- No reducir o modificar el patrimonio del Fideicomiso sin previo consentimiento del Representante Común.

Clave de Cotización: SIPYTCB

Trimestre: 2 Año: 2018

DEUTSCHE BANK MEXICO S.A. INSTITUCION DE BANCA  
MULTIPLE DIVISION FIDUCIARIA COMO FIDUCIARIO DEL  
FIDEICOMISO F1563

Cantidades monetarias expresadas en Unidades

Información a revelar sobre costos de adquisición diferidos que surgen de contratos de seguro [bloque de texto]

NO APLICA

Información a revelar sobre depósitos de bancos [bloque de texto]

NO APLICA

Información a revelar sobre instrumentos financieros derivados [bloque de texto]

El 30 de Mayo de 2013, el Fiduciario llevó a cabo su primera emisión de CBFs, por un monto total de \$3,500 millones de pesos, representada por 35,000,000 de CBFs con un valor nominal de cien pesos cada uno, identificados con la clave de pizarra "SIPYTCB 13", con fundamento en los artículos 61 al 64 y demás aplicables de la Ley del Mercado de Valores.

Información a revelar sobre el efecto de las variaciones en las tasas de cambio de la moneda extranjera [bloque de texto]

NO APLICA

Información a revelar sobre hechos ocurridos después del periodo sobre el que se informa [bloque de texto]

EL QUE SE INFORMA

Información a revelar sobre gastos [bloque de texto]

Clave de Cotización: SIPYTCB

Trimestre: 2 Año: 2018

DEUTSCHE BANK MEXICO S.A. INSTITUCION DE BANCA  
MULTIPLE DIVISION FIDUCIARIA COMO FIDUCIARIO DEL  
FIDEICOMISO F1563

Cantidades monetarias expresadas en Unidades

NO APLICA

---

Información a revelar sobre gastos por naturaleza [bloque de texto]

---

NO APLICA

---

Información a revelar sobre activos para exploración y evaluación [bloque de texto]

---

NO APLICA

---

Información a revelar sobre medición del valor razonable [bloque de texto]

---

NO APLICA

---

Información a revelar sobre el valor razonable de instrumentos financieros [bloque de texto]

---

NO APLICA

---

Información a revelar sobre ingresos (gastos) por primas y comisiones [bloque de texto]

---

NO APLICA

---

Información a revelar sobre gastos financieros [bloque de texto]

---

NO APLICA

---

---

 Información a revelar sobre ingresos (gastos) financieros [bloque de texto]
 

---

NO APLICA

---

 Información a revelar sobre ingresos financieros [bloque de texto]
 

---

NO APLICA

---

 Información a revelar sobre activos financieros mantenidos para negociar [bloque de texto]
 

---

NO APLICA

---

 Información a revelar sobre instrumentos financieros [bloque de texto]
 

---

## 1. Instrumentos financieros

Administración del patrimonio

El Fideicomiso administra su capital para asegurar que continuará como negocio en marcha, a la vez que maximiza los rendimientos a sus tenedores a través de la optimización de los saldos de deuda y capital.

El capital del Fideicomiso consiste en deuda y patrimonio de los Fideicomitentes. Los objetivos de la administración de capital son administrar el capital para asegurarse que los fondos de operación se encuentren disponibles para mantener consistencia y sustentabilidad de las distribuciones a los Fideicomitentes y fondear los costos y gastos de capital requeridos. Se utilizan diferentes fondos para administrar los recursos de forma eficaz.

Administración del riesgo financiero

El objetivo de la administración del riesgo financiero, es satisfacer las expectativas financieras, resultados de operaciones y flujos de efectivo que mejoren el precio de cotización de los CBFs, también para asegurar la capacidad de hacer distribuciones a los tenedores de CBFs y para satisfacer cualquier futura obligación de deuda.

La función del Comité Técnico del Fideicomiso es gestionar los riesgos financieros relacionados con las operaciones del Fideicomiso a través de informes internos de riesgo que analizan las exposiciones por grado y magnitud de los riesgos. Estos riesgos incluyen el riesgo de mercado (incluyendo riesgo de tasa de interés), riesgo de crédito y riesgo de liquidez.

#### Administración del riesgo de mercado

Las operaciones del Fideicomiso, lo exponen principalmente a los riesgos financieros de cambios en las tasas de interés.

#### Administración del riesgo de tasa de interés

El Fideicomiso mantiene financiamiento a tasas fijas únicamente. La deuda adquirida por el Fideicomiso está pactada a tasa fija. Por lo anterior, el Fideicomiso no tiene una exposición significativa al riesgo de tasa de interés.

#### Administración del riesgo de crédito

El riesgo de crédito se refiere al riesgo de que una contraparte incumpla sus obligaciones contractuales que resulten en una pérdida financiera para el Fideicomiso. Prácticamente todos los ingresos del Fideicomiso se derivan de los ingresos por la explotación de los autobuses, derivado de los Contratos de Enrolamiento. Como resultado de ello, su rendimiento depende de sus ingresos futuros por la operación y explotación de los autobuses únicamente, que se derivan de las operaciones de Operadoras, por lo que el Fideicomiso no tiene una exposición significativa al riesgo de crédito.

#### Administración de riesgo de liquidez



El riesgo de liquidez representa el riesgo de que el Fideicomiso se encuentre con dificultades para cumplir con sus obligaciones asociadas con pasivos financieros que se liquiden mediante la entrega de efectivo u otro activo financiero. La responsabilidad de la administración del riesgo de liquidez se basa en el Comité Técnico del Fideicomiso, quien ha establecido un marco apropiado para la administración del riesgo de liquidez para la administración del financiamiento a corto, mediano y largo plazo, y los requerimientos de administración de la liquidez. El Fideicomiso administra el riesgo de liquidez manteniendo reservas y fondos adecuados, vigilando los flujos de efectivo proyectados y reales de las Operadoras, y conciliando los perfiles de vencimiento de los activos y pasivos financieros.

### Valor razonable de instrumentos financieros

#### *Valor razonable de los instrumentos financieros registrados a costo amortizado*

Excepto por lo que se detalla en la siguiente tabla, la administración del Fideicomiso considera que los valores en libros de los activos y pasivos financieros reconocidos a su costo amortizado en los estados financieros, se aproxima a su valor razonable:

	<u>30 de Junio de 2018</u>		
	Valor en Libros	Valor razonable	Nivel
<i>Pasivos financieros</i>			
<b>Costo amortizado:</b>			
Certificados Bursátiles Fiduciarios por pagar – largo plazo	\$ 3,194,709,435	\$ <u>2,986,970,753.00</u>	3
	<u>31 de diciembre de 2017</u>		
	Valor en Libros	Valor Razonable	

DEUTSCHE BANK MEXICO S.A. INSTITUCION DE BANCA  
MULTIPLE DIVISION FIDUCIARIA COMO FIDUCIARIO DEL  
FIDEICOMISO F1563

Cantidades monetarias expresadas en Unidades

### *Pasivos financieros*

#### Costo amortizado:

Certificados Bursátiles Fiduciarios por pagar – largo plazo	\$	3,219,713,985	\$	2,971,938,760	3
--	----	---------------	----	---------------	---

Los instrumentos financieros son agrupados en 3 niveles con base en el grado al que el valor razonable es observable, los niveles son los siguientes:

- Nivel 1 las valuaciones a valor razonable son aquellas derivadas de los precios cotizados (no ajustados) en los mercados activos para activos o pasivos idénticos;
- Nivel 2 las valuaciones a valor razonable son aquellas derivadas de inputs distintos a los precios cotizados incluidos dentro del Nivel 1, que son observables para el activo o pasivo, bien sea directamente (es decir como precios) o indirectamente (es decir que derivan de los precios); y
- Nivel 3 las valuaciones a valor razonable son aquellas derivadas de las técnicas de valuación que incluyen los inputs para los activos o pasivos, que no se basan en información observable del mercado (indicadores no observables). A la fecha de estos estados financieros la administración considera que los valores razonables revelados cumplen con este nivel.

Información a revelar sobre instrumentos financieros a valor razonable con cambios en resultados [bloque de texto]

NO APLICA

Información a revelar sobre instrumentos financieros designados como a valor razonable con cambios en resultados [bloque de texto]

Clave de Cotización: SIPYTCB

Trimestre: 2 Año: 2018

DEUTSCHE BANK MEXICO S.A. INSTITUCION DE BANCA  
MULTIPLE DIVISION FIDUCIARIA COMO FIDUCIARIO DEL  
FIDEICOMISO F1563

Cantidades monetarias expresadas en Unidades

NO APLICA

---

Información a revelar sobre instrumentos financieros mantenidos para negociar [bloque de texto]

---

NO APLICA

---

Información a revelar sobre pasivos financieros mantenidos para negociar [bloque de texto]

---

NO APLICA

---

Información a revelar sobre gestión del riesgo financiero [bloque de texto]

---

NO APLICA

---

Información a revelar sobre la adopción por primera vez de las NIIF [bloque de texto]

---

NO APLICA

---

Información a revelar sobre gastos generales y administrativos [bloque de texto]

---

NO APLICA

---

Información a revelar sobre información general sobre los estados financieros [bloque de texto]

---

DEUTSCHE BANK MEXICO S.A. INSTITUCION DE BANCA  
MULTIPLE DIVISION FIDUCIARIA COMO FIDUCIARIO DEL  
FIDEICOMISO F1563

Cantidades monetarias expresadas en Unidades

Los estados financieros han sido preparados de acuerdo con las Normas Internacionales de Información Financiera (IFRS, por sus siglas en inglés) emitidas por Consejo de Normas Internacionales de Contabilidad.

Estos estados financieros han sido preparados de conformidad con las normas e interpretaciones emitidas y vigentes.

Estos estados financieros no incluyen toda la información requerida en los estados financieros anuales completos, por lo tanto, deben leerse conjuntamente con los estados financieros auditados del Fideicomiso y sus respectivas notas al 31 de diciembre de 2017.

---

Información a revelar sobre la hipótesis de negocio en marcha [bloque de texto]

---

NO APLICA

---

Información a revelar sobre subvenciones del gobierno [bloque de texto]

---

NO APLICA

---

Información a revelar sobre deterioro de valor de activos [bloque de texto]

---

NO APLICA

---

Información a revelar de contratos de seguro [bloque de texto]

---

NO APLICA

---

Información a revelar sobre ingresos ordinarios por primas de seguro [bloque de texto]

---

Clave de Cotización: SIPYTCB

Trimestre: 2 Año: 2018

DEUTSCHE BANK MEXICO S.A. INSTITUCION DE BANCA  
MULTIPLE DIVISION FIDUCIARIA COMO FIDUCIARIO DEL  
FIDEICOMISO F1563

Cantidades monetarias expresadas en Unidades

NO APLICA

Información a revelar sobre gastos por intereses [bloque de texto]

NO APLICA

Información a revelar sobre ingresos por intereses [bloque de texto]

NO APLICA

Información a revelar sobre ingresos (gastos) por intereses [bloque de texto]

NO APLICA

Información a revelar sobre pasivos por contratos de inversión [bloque de texto]

NO APLICA

Información a revelar sobre patrimonio [bloque de texto]

1. Patrimonio

- a. El patrimonio inicial a la fecha de la constitución del Fideicomiso a valor nominal es de \$ 1,000.
- b. Durante el ejercicio 2013, como resultado de la aportación de la cuenta por cobrar al Fideicomitente se incrementó el capital por \$ 3,500,000,000 y la entrega del flujo recibido por la emisión de los Certificados Bursátiles del Fideicomiso al Fideicomitente, una vez cubiertos los fondos requeridos para cumplir con los pagos de capital e intereses a los tenedores de los certificados de conformidad con lo establecido en el propio

DEUTSCHE BANK MEXICO S.A. INSTITUCION DE BANCA  
MULTIPLE DIVISION FIDUCIARIA COMO FIDUCIARIO DEL  
FIDEICOMISO F1563

Cantidades monetarias expresadas en Unidades

contrato del Fideicomiso fue de \$ 3,046,235,916.02, el efecto neto de los movimientos descritos anteriormente reflejan \$ 453,765,084 como un aumento al patrimonio del Fideicomiso.

- c. De conformidad con el contrato del Fideicomiso, las cantidades disponibles en exceso de los requerimientos o condiciones establecidas para el depósito, registro o aplicación de recursos, según corresponda, son rembolsadas al Fideicomitente.

La utilidad por CBF se calcula dividiendo la utilidad neta entre los CBFs en circulación.

---

Información a revelar sobre riesgo de liquidez [bloque de texto]

---

NO APLICA

---

Información a revelar sobre préstamos y anticipos a bancos [bloque de texto]

---

NO APLICA

---

Información a revelar sobre riesgo de mercado [bloque de texto]

---

NO APLICA

---

Información a revelar sobre el valor de los activos netos atribuibles a los tenedores de las unidades de inversión [bloque de texto]

---

NO APLICA

---

Clave de Cotización: SIPYTCB

Trimestre: 2 Año: 2018

DEUTSCHE BANK MEXICO S.A. INSTITUCION DE BANCA  
MULTIPLE DIVISION FIDUCIARIA COMO FIDUCIARIO DEL  
FIDEICOMISO F1563

Cantidades monetarias expresadas en Unidades

---

Información a revelar sobre objetivos, políticas y procesos para la gestión del patrimonio [bloque de texto]

---

NO APLICA

---

---

Información a revelar sobre otros activos [bloque de texto]

---

NO APLICA

---

---

Información a revelar sobre otros activos circulantes [bloque de texto]

---

NO APLICA

---

---

Información a revelar sobre otros pasivos circulantes [bloque de texto]

---

NO APLICA

---

---

Información a revelar sobre otros pasivos [bloque de texto]

---

NO APLICA

---

---

Información a revelar sobre otros activos no circulantes [bloque de texto]

---

NO APLICA

---

---

Información a revelar sobre otros pasivos no circulantes [bloque de texto]

---

NO APLICA

Clave de Cotización: SIPYTCB

Trimestre: 2 Año: 2018

DEUTSCHE BANK MEXICO S.A. INSTITUCION DE BANCA  
MULTIPLE DIVISION FIDUCIARIA COMO FIDUCIARIO DEL  
FIDEICOMISO F1563

Cantidades monetarias expresadas en Unidades

---

Información a revelar sobre otros gastos de operación [bloque de texto]

---

NO APLICA

---

Información a revelar sobre otros ingresos (gastos) de operación [bloque de texto]

---

NO APLICA

---

Información a revelar sobre otros resultados de operación [bloque de texto]

---

NO APLICA

---

Información a revelar sobre anticipos y otros activos [bloque de texto]

---

NO APLICA

---

Información a revelar sobre utilidades (pérdidas) por actividades de operación [bloque de texto]

---

NO APLICA

---

Información a revelar sobre provisiones [bloque de texto]

---

NO APLICA

---

Información a revelar sobre la reclasificación de instrumentos financieros [bloque de texto]



Clave de Cotización: SIPYTCB

Trimestre: 2 Año: 2018

DEUTSCHE BANK MEXICO S.A. INSTITUCION DE BANCA  
MULTIPLE DIVISION FIDUCIARIA COMO FIDUCIARIO DEL  
FIDEICOMISO F1563

Cantidades monetarias expresadas en Unidades

---

NO APLICA

---

Información a revelar sobre ingresos de actividades ordinarias reconocidos procedentes de contratos de construcción [bloque de texto]

---

NO APLICA

---

Información a revelar sobre reaseguros [bloque de texto]

---

NO APLICA

---

Información a revelar sobre reservas dentro de patrimonio [bloque de texto]

---

NO APLICA

---

Información a revelar sobre efectivo y equivalentes de efectivo restringidos [bloque de texto]

---

Se cuentan con dos fondos:

Fondo de mantenimiento y operación 60,012,064.61

Reserva para el servicio de la deuda 294,490,166.18

---

Información a revelar sobre ingresos de actividades ordinarias [bloque de texto]

---

NO APLICA

DEUTSCHE BANK MEXICO S.A. INSTITUCION DE BANCA  
MULTIPLE DIVISION FIDUCIARIA COMO FIDUCIARIO DEL  
FIDEICOMISO F1563

Cantidades monetarias expresadas en Unidades

---

### Información a revelar sobre acuerdos de concesión de servicios [bloque de texto]

---

NO APLICA

---

### Información a revelar sobre patrimonio, reservas y otras participaciones en el patrimonio [bloque de texto]

---

NO APLICA

---

### Información a revelar sobre pasivos subordinados [bloque de texto]

---

NO APLICA

---

### Información a revelar sobre un resumen de las políticas contables significativas [bloque de texto]

---

Las principales políticas contables seguidas por el Fideicomiso son las siguientes:

a. ***Efectivo y equivalentes de efectivo***

Efectivo y equivalentes de efectivo consisten principalmente en depósitos bancarios en cuentas de cheques e inversiones a corto plazo. El efectivo se presenta a valor nominal y los equivalentes se valúan a su valor razonable. El Fideicomiso considera como equivalentes de efectivo a todos los instrumentos de deuda de alta liquidez adquiridos con un vencimiento original de tres meses o menos. Los equivalentes de efectivo están representados principalmente por las operaciones del mercado de dinero.

b. ***Provisiones***

Las provisiones se reconocen cuando el Fideicomiso tiene una obligación presente (legal o implícita) como resultado de un evento pasado, es probable que el Fideicomiso será requerido para liquidar la obligación y se puede estimar fiablemente se consignará el importe de la obligación.

c. ***Instrumentos financieros***

Los activos y pasivos financieros se reconocen cuando la Entidad se convierte en una parte de las disposiciones contractuales de los instrumentos.

Los activos y pasivos financieros se valúan inicialmente a su valor razonable. Los costos de la transacción que son directamente atribuibles a la adquisición o emisión de activos y pasivos financieros (distintos de los activos financieros a valor razonable con cambios en resultados) se suman o reducen del valor razonable de los activos o pasivos financieros, en su caso, en el reconocimiento inicial. Los costos de transacción directamente atribuibles a la adquisición de activos y pasivos financieros a su valor razonable con cambios en resultados se reconocen inmediatamente en resultados.

#### Activos financieros

Los activos financieros se clasifican en las siguientes categorías específicas: activos financieros a valor razonable con cambios a través de resultados, inversiones conservadas al vencimiento, activos financieros disponibles para su venta, préstamos y cuentas por cobrar. La clasificación depende de la naturaleza y el propósito de los activos financieros y se determina en el momento de su reconocimiento inicial. A la fecha de estos estados financieros, el Fideicomiso únicamente tiene instrumentos clasificados como préstamos y cuentas por cobrar.

#### Método de la tasa de interés efectiva

El método de interés efectivo es un método para calcular el costo amortizado de un instrumento de deuda y de asignación del ingreso o costo financiero durante el periodo relevante. La tasa de interés efectiva es la tasa que descuenta los ingresos futuros de efectivo estimados (incluyendo todos los honorarios y puntos base pagados o recibidos que forman parte integral de la tasa de interés efectiva, costos de la transacción y otras primas o descuentos) durante la vida esperada del instrumento de deuda o, cuando es apropiado, un periodo menor, al valor en libros neto al momento del reconocimiento inicial.

Los ingresos se reconocen con base en al interés efectivo para instrumentos de deuda distintos a aquellos activos financieros clasificados como FVTPL.

#### Préstamos y cuentas por cobrar

Las cuentas por cobrar, préstamos y otras cuentas por cobrar que tienen pagos fijos o determinables que no cotizan en un mercado activo se clasifican como préstamos y cuentas por cobrar. Préstamos y partidas a cobrar se reconocen a costo amortizado utilizando el método del interés efectivo sujetos a pruebas de deterioro.

Los ingresos por intereses se reconocen aplicando la tasa de interés efectiva, excepto las cuentas por cobrar a corto plazo, cuando el reconocimiento de los intereses sea inmaterial.

#### Deterioro del valor de los activos financieros

Por los activos financieros, distintos de los activos financieros valor razonable con cambios a través de resultado, se evalúan los indicadores de deterioro al cierre de cada ejercicio. Los activos financieros se deterioran cuando existe evidencia objetiva de que, como resultado de uno o más eventos que hayan ocurrido después del reconocimiento inicial del activo financiero, los flujos futuros de efectivo estimados de la inversión han sido afectados. Para los activos financieros registrados al costo amortizado, el importe del deterioro es la diferencia entre el valor en libros del activo y el valor presente de los flujos de efectivo futuros, descontados a la tasa de interés efectiva original del activo financiero.

#### Baja de activos financieros

El Fideicomiso da de baja un activo financiero sólo cuando los derechos contractuales sobre los flujos de efectivo del activo expiran, o cuando sustancialmente todos los riesgos y beneficios de la propiedad del activo son transferidos a otra entidad.

#### Clasificación como deuda o patrimonio

Los instrumentos de deuda y patrimonio se clasifican como pasivos financieros o patrimonio, de acuerdo con la sustancia del acuerdo contractual.

El factor clave en la clasificación de un instrumento financiero como pasivo es la existencia de una obligación contractual para el Fideicomiso de entregar efectivo (u otro activo financiero al tenedor del instrumento, o a cambio de activos o pasivos financieros en condiciones potencialmente desfavorables). En contraste, en el caso de instrumentos de patrimonio el derecho de recibir efectivo en la forma de dividendos u otra distribución es a discreción del Fideicomiso, y, por lo tanto, no existe obligación de entregar efectivo u otro activo financiero al tenedor del instrumento.

#### Instrumentos de patrimonio

Un instrumento de patrimonio es cualquier contrato que ponga de manifiesto una participación residual en los activos netos de la entidad. Los instrumentos de patrimonio emitidos por el Fideicomiso se reconocen por el importe recibido, neto de costos directos de emisión.

#### Pasivos financieros

Los pasivos financieros se clasifican como pasivos financieros a valor razonable a través de los resultados u otros pasivos financieros.

DEUTSCHE BANK MEXICO S.A. INSTITUCION DE BANCA  
MULTIPLE DIVISION FIDUCIARIA COMO FIDUCIARIO DEL  
FIDEICOMISO F1563

Cantidades monetarias expresadas en Unidades

Otros pasivos financieros incluyendo los préstamos, se reconocen inicialmente a su valor razonable, neto de los costos de la transacción.

Otros pasivos financieros incluyendo préstamos, se valúan posteriormente a su costo amortizado utilizando el método de interés efectivo, con gastos por intereses que se reconocen en función del método de interés efectivo.

#### Baja de pasivos financieros

El Fideicomiso da de baja los pasivos financieros si, y solo si, las obligaciones se cumplen, cancelan o expiran.

#### d. *Impuestos a la utilidad*

El Fideicomiso es una entidad que no tiene personalidad jurídica propia, por consiguiente, el cumplimiento de las obligaciones de orden fiscal que en todo caso deriven conforme a este Fideicomiso y demás documentos relacionados con el mismo serán estricta responsabilidad del Fideicomitente consecuentemente, el Fideicomiso no es sujeto del Impuesto Sobre la Renta (“ISR”).

#### e. *Moneda extranjera*

Las transacciones en moneda extranjera se registran al tipo de cambio vigente a la fecha de su celebración. Los activos y pasivos monetarios en moneda extranjera se valúan en moneda nacional al tipo de cambio vigente a la fecha de los estados financieros. Las fluctuaciones cambiarias se registran en los resultados.

#### f. *Estado de flujos de efectivo*

El Fideicomiso presenta sus estados de flujos de efectivo utilizando el método indirecto. Los intereses recibidos se clasifican como flujos de efectivo de inversión, mientras que los intereses pagados se clasifican como flujos de efectivo de financiamiento.

---

Información a revelar sobre cuentas por pagar (certificados bursátiles) [bloque de texto]

---

NO APLICA

---

Información a revelar sobre cuentas por cobrar (derechos de cobro) [bloque de texto]

DEUTSCHE BANK MEXICO S.A. INSTITUCION DE BANCA  
MULTIPLE DIVISION FIDUCIARIA COMO FIDUCIARIO DEL  
FIDEICOMISO F1563

Cantidades monetarias expresadas en Unidades

## 1. Cuentas por cobrar

Las cuentas por cobrar se generan de la operación, mantenimiento y explotación comercial de los autobuses, cuyos derechos de cobro son cedidos y transmitidos por el Fideicomitente a este Fideicomiso, mismos que se presentan en los estados de posición financiera adjuntos como cuenta por cobrar por derechos de cobro futuros. La recuperación de dichas cuentas por cobrar se dará conforme se generen ingresos derivados de la explotación de los autobuses, que derivan principalmente del cobro de tarifas a los usuarios de autotransporte de pasajeros.

	30 de junio de 2018	31 de diciembre de 2017
Cuenta por cobrar al Fideicomitente por derecho de cobro futuros - porción circulante	365,909,015	359,014,495
Cuenta por cobrar al Fideicomitente por derecho de cobro futuros - largo plazo	3,014,995,075	2,933,233,371
Total	\$ 3,380,904,090	\$ 3,292,247,866

La fuente de recursos para el pago del valor de los CBFs y el pago de los intereses que se generen por esos títulos, son exclusivamente los derechos de cobro por la explotación de autobuses y demás bienes y derechos que forman parte del patrimonio de este Fideicomiso.

## Información a revelar sobre ingresos (gastos) [bloque de texto]

NO APLICA

## [800600] Notas - Lista de políticas contables

### Información a revelar sobre un resumen de las políticas contables significativas [bloque de texto]

Las principales políticas contables seguidas por el Fideicomiso son las siguientes:

a. *Efectivo y equivalentes de efectivo*

Efectivo y equivalentes de efectivo consisten principalmente en depósitos bancarios en cuentas de cheques e inversiones a corto plazo. El efectivo se presenta a valor nominal y los equivalentes se valúan a su valor razonable. El Fideicomiso considera como equivalentes de efectivo a todos los instrumentos de deuda de alta liquidez adquiridos con un vencimiento original de tres meses o menos. Los equivalentes de efectivo están representados principalmente por las operaciones del mercado de dinero.

b. *Provisiones*

Las provisiones se reconocen cuando el Fideicomiso tiene una obligación presente (legal o implícita) como resultado de un evento pasado, es probable que el Fideicomiso será requerido para liquidar la obligación y se puede estimar fiablemente se consignará el importe de la obligación.

c. *Instrumentos financieros*

Los activos y pasivos financieros se reconocen cuando la Entidad se convierte en una parte de las disposiciones contractuales de los instrumentos.

Los activos y pasivos financieros se valúan inicialmente a su valor razonable. Los costos de la transacción que son directamente atribuibles a la adquisición o emisión de activos y pasivos financieros (distintos de los activos financieros a valor razonable con cambios en resultados) se suman o reducen del valor razonable de los activos o pasivos financieros, en su caso, en el reconocimiento inicial. Los costos de transacción directamente atribuibles a la adquisición de activos y pasivos financieros a su valor razonable con cambios en resultados se reconocen inmediatamente en resultados.

#### Activos financieros

Los activos financieros se clasifican en las siguientes categorías específicas: activos financieros a valor razonable con cambios a través de resultados, inversiones conservadas al vencimiento, activos financieros disponibles para su venta, préstamos y cuentas por cobrar. La clasificación depende de la naturaleza y el propósito de los activos financieros y se determina en el momento de su reconocimiento inicial. A la

fecha de estos estados financieros, el Fideicomiso únicamente tiene instrumentos clasificados como préstamos y cuentas por cobrar.

#### Método de la tasa de interés efectiva

El método de interés efectivo es un método para calcular el costo amortizado de un instrumento de deuda y de asignación del ingreso o costo financiero durante el periodo relevante. La tasa de interés efectiva es la tasa que descuenta los ingresos futuros de efectivo estimados (incluyendo todos los honorarios y puntos base pagados o recibidos que forman parte integral de la tasa de interés efectiva, costos de la transacción y otras primas o descuentos) durante la vida esperada del instrumento de deuda o, cuando es apropiado, un periodo menor, al valor en libros neto al momento del reconocimiento inicial.

Los ingresos se reconocen con base en el interés efectivo para instrumentos de deuda distintos a aquellos activos financieros clasificados como FVTPL.

#### Préstamos y cuentas por cobrar

Las cuentas por cobrar, préstamos y otras cuentas por cobrar que tienen pagos fijos o determinables que no cotizan en un mercado activo se clasifican como préstamos y cuentas por cobrar. Préstamos y partidas a cobrar se reconocen a costo amortizado utilizando el método del interés efectivo sujetos a pruebas de deterioro.

Los ingresos por intereses se reconocen aplicando la tasa de interés efectiva, excepto las cuentas por cobrar a corto plazo, cuando el reconocimiento de los intereses sea inmaterial.

#### Deterioro del valor de los activos financieros

Por los activos financieros, distintos de los activos financieros valor razonable con cambios a través de resultado, se evalúan los indicadores de deterioro al cierre de cada ejercicio. Los activos financieros se deterioran cuando existe evidencia objetiva de que, como resultado de uno o más eventos que hayan ocurrido después del reconocimiento inicial del activo financiero, los flujos futuros de efectivo estimados de la inversión han sido afectados. Para los activos financieros registrados al costo amortizado, el importe del deterioro es la diferencia entre el valor en libros del activo y el valor presente de los flujos de efectivo futuros, descontados a la tasa de interés efectiva original del activo financiero.

#### Baja de activos financieros



DEUTSCHE BANK MEXICO S.A. INSTITUCION DE BANCA  
MULTIPLE DIVISION FIDUCIARIA COMO FIDUCIARIO DEL  
FIDEICOMISO F1563

Cantidades monetarias expresadas en Unidades

El Fideicomiso da de baja un activo financiero sólo cuando los derechos contractuales sobre los flujos de efectivo del activo expiran, o cuando sustancialmente todos los riesgos y beneficios de la propiedad del activo son transferidos a otra entidad.

#### Clasificación como deuda o patrimonio

Los instrumentos de deuda y patrimonio se clasifican como pasivos financieros o patrimonio, de acuerdo con la sustancia del acuerdo contractual.

El factor clave en la clasificación de un instrumento financiero como pasivo es la existencia de una obligación contractual para el Fideicomiso de entregar efectivo (u otro activo financiero al tenedor del instrumento, o a cambio de activos o pasivos financieros en condiciones potencialmente desfavorables). En contraste, en el caso de instrumentos de patrimonio el derecho de recibir efectivo en la forma de dividendos u otra distribución es a discreción del Fideicomiso, y, por lo tanto, no existe obligación de entregar efectivo u otro activo financiero al tenedor del instrumento.

#### Instrumentos de patrimonio

Un instrumento de patrimonio es cualquier contrato que ponga de manifiesto una participación residual en los activos netos de la entidad. Los instrumentos de patrimonio emitidos por el Fideicomiso se reconocen por el importe recibido, neto de costos directos de emisión.

#### Pasivos financieros

Los pasivos financieros se clasifican como pasivos financieros a valor razonable a través de los resultados u otros pasivos financieros.

Otros pasivos financieros incluyendo los préstamos, se reconocen inicialmente a su valor razonable, neto de los costos de la transacción.

Otros pasivos financieros incluyendo préstamos, se valúan posteriormente a su costo amortizado utilizando el método de interés efectivo, con gastos por intereses que se reconocen en función del método de interés efectivo.

#### Baja de pasivos financieros

El Fideicomiso da de baja los pasivos financieros si, y solo si, las obligaciones se cumplen, cancelan o expiran.

#### d. *Impuestos a la utilidad*

DEUTSCHE BANK MEXICO S.A. INSTITUCION DE BANCA  
 MULTIPLE DIVISION FIDUCIARIA COMO FIDUCIARIO DEL  
 FIDEICOMISO F1563

Cantidades monetarias expresadas en Unidades

El Fideicomiso es una entidad que no tiene personalidad jurídica propia, por consiguiente, el cumplimiento de las obligaciones de orden fiscal que en todo caso deriven conforme a este Fideicomiso y demás documentos relacionados con el mismo serán estricta responsabilidad del Fideicomitente consecuentemente, el Fideicomiso no es sujeto del Impuesto Sobre la Renta (“ISR”).

e. *Moneda extranjera*

Las transacciones en moneda extranjera se registran al tipo de cambio vigente a la fecha de su celebración. Los activos y pasivos monetarios en moneda extranjera se valúan en moneda nacional al tipo de cambio vigente a la fecha de los estados financieros. Las fluctuaciones cambiarias se registran en los resultados.

f. *Estado de flujos de efectivo*

El Fideicomiso presenta sus estados de flujos de efectivo utilizando el método indirecto. Los intereses recibidos se clasifican como flujos de efectivo de inversión, mientras que los intereses pagados se clasifican como flujos de efectivo de financiamiento.

Descripción de la política contable de activos financieros disponibles para la venta [bloque de texto]

NO APLICA

Descripción de la política contable para activos biológicos [bloque de texto]

NO APLICA

Descripción de la política contable para costos de préstamos [bloque de texto]

NO APLICA

Descripción de la política contable para préstamos [bloque de texto]

Clave de Cotización: SIPYTCB

Trimestre: 2 Año: 2018

DEUTSCHE BANK MEXICO S.A. INSTITUCION DE BANCA  
MULTIPLE DIVISION FIDUCIARIA COMO FIDUCIARIO DEL  
FIDEICOMISO F1563

Cantidades monetarias expresadas en Unidades

NO APLICA

---

Descripción de la política contable para flujos de efectivo [bloque de texto]

---

*Estado de flujos de efectivo*

El Fideicomiso presenta sus estados de flujos de efectivo utilizando el método indirecto. Los intereses recibidos se clasifican como flujos de efectivo de inversión, mientras que los intereses pagados se clasifican como flujos de efectivo de financiamiento.

---

Descripción de la política contable para provisiones para retiro del servicio, restauración y rehabilitación [bloque de texto]

---

NO APLICA

---

Descripción de la política contable para costos de adquisición diferidos que surgen de contratos de seguro [bloque de texto]

---

NO APLICA

---

Descripción de la política contable para gastos por depreciación [bloque de texto]

---

NO APLICA

---

Descripción de la política contable para baja en cuentas de instrumentos financieros [bloque de texto]

---

El Fideicomiso da de baja un activo financiero sólo cuando los derechos contractuales sobre los flujos de efectivo del activo expiran, o cuando sustancialmente todos los riesgos y beneficios de la propiedad del activo son transferidos a otra entidad.

Clave de Cotización: SIPYTCB

Trimestre: 2 Año: 2018

DEUTSCHE BANK MEXICO S.A. INSTITUCION DE BANCA  
MULTIPLE DIVISION FIDUCIARIA COMO FIDUCIARIO DEL  
FIDEICOMISO F1563

Cantidades monetarias expresadas en Unidades

---

Descripción de la política contable para instrumentos financieros derivados [bloque de texto]

---

NO APLICA

---

Descripción de la política contable para instrumentos financieros derivados y coberturas [bloque de texto]

---

NO APLICA

---

Descripción de la política contable para la determinación de los componentes del efectivo y equivalentes de efectivo [bloque de texto]

---

***Efectivo y equivalentes de efectivo***

Efectivo y equivalentes de efectivo consisten principalmente en depósitos bancarios en cuentas de cheques e inversiones a corto plazo. El efectivo se presenta a valor nominal y los equivalentes se valúan a su valor razonable. El Fideicomiso considera como equivalentes de efectivo a todos los instrumentos de deuda de alta liquidez adquiridos con un vencimiento original de tres meses o menos. Los equivalentes de efectivo están representados principalmente por las operaciones del mercado de dinero.

---

Descripción de la política contable para gastos relacionados con el medioambiente [bloque de texto]

---

NO APLICA

---

Descripción de la política contable para gastos [bloque de texto]

---

NO APLICA

Clave de Cotización: SIPYTCB

Trimestre: 2 Año: 2018

DEUTSCHE BANK MEXICO S.A. INSTITUCION DE BANCA  
MULTIPLE DIVISION FIDUCIARIA COMO FIDUCIARIO DEL  
FIDEICOMISO F1563

Cantidades monetarias expresadas en Unidades

---

Descripción de las políticas contables para desembolsos de exploración y evaluación [bloque de texto]

---

NO APLICA

---

---

Descripción de la política contable para mediciones al valor razonable [bloque de texto]

---

NO APLICA

---

---

Descripción de la política contable para primas e ingresos y gastos por comisiones [bloque de texto]

---

NO APLICA

---

---

Descripción de la política contable para gastos financieros [bloque de texto]

---

NO APLICA

---

---

Descripción de la política contable para ingresos y gastos financieros [bloque de texto]

---

NO APLICA

---

---

Descripción de la política contable para activos financieros [bloque de texto]

---

NO APLICA

---

---

Descripción de la política contable para garantías financieras [bloque de texto]

---

NO APLICA

---

---

## Descripción de la política contable para instrumentos financieros [bloque de texto]

---

### *Instrumentos financieros*

Los activos y pasivos financieros se reconocen cuando la Entidad se convierte en una parte de las disposiciones contractuales de los instrumentos.

Los activos y pasivos financieros se valúan inicialmente a su valor razonable. Los costos de la transacción que son directamente atribuibles a la adquisición o emisión de activos y pasivos financieros (distintos de los activos financieros a valor razonable con cambios en resultados) se suman o reducen del valor razonable de los activos o pasivos financieros, en su caso, en el reconocimiento inicial. Los costos de transacción directamente atribuibles a la adquisición de activos y pasivos financieros a su valor razonable con cambios en resultados se reconocen inmediatamente en resultados.

#### Activos financieros

Los activos financieros se clasifican en las siguientes categorías específicas: activos financieros a valor razonable con cambios a través de resultados, inversiones conservadas al vencimiento, activos financieros disponibles para su venta, préstamos y cuentas por cobrar. La clasificación depende de la naturaleza y el propósito de los activos financieros y se determina en el momento de su reconocimiento inicial. A la fecha de estos estados financieros, el Fideicomiso únicamente tiene instrumentos clasificados como préstamos y cuentas por cobrar.

#### Método de la tasa de interés efectiva

El método de interés efectivo es un método para calcular el costo amortizado de un instrumento de deuda y de asignación del ingreso o costo financiero durante el periodo relevante. La tasa de interés efectiva es la tasa que descuenta los ingresos futuros de efectivo estimados (incluyendo todos los honorarios y puntos base pagados o recibidos que forman parte integral de la tasa de interés efectiva, costos de la transacción y otras primas o descuentos) durante la vida esperada del instrumento de deuda o, cuando es apropiado, un periodo menor, al valor en libros neto al momento del reconocimiento inicial.

Los ingresos se reconocen con base en al interés efectivo para instrumentos de deuda distintos a aquellos activos financieros clasificados como FVTPL.

#### Préstamos y cuentas por cobrar

Las cuentas por cobrar, préstamos y otras cuentas por cobrar que tienen pagos fijos o determinables que no cotizan en un mercado activo se clasifican como préstamos y cuentas por cobrar. Préstamos y partidas a cobrar se reconocen a costo amortizado utilizando el método del interés efectivo sujetos a pruebas de deterioro.

Los ingresos por intereses se reconocen aplicando la tasa de interés efectiva, excepto las cuentas por cobrar a corto plazo, cuando el reconocimiento de los intereses sea inmaterial.

#### Deterioro del valor de los activos financieros

Por los activos financieros, distintos de los activos financieros valor razonable con cambios a través de resultado, se evalúan los indicadores de deterioro al cierre de cada ejercicio. Los activos financieros se deterioran cuando existe evidencia objetiva de que, como resultado de uno o más eventos que hayan ocurrido después del reconocimiento inicial del activo financiero, los flujos futuros de efectivo estimados de la inversión han sido afectados. Para los activos financieros registrados al costo amortizado, el importe del deterioro es la diferencia entre el valor en libros del activo y el valor presente de los flujos de efectivo futuros, descontados a la tasa de interés efectiva original del activo financiero.

#### Baja de activos financieros

El Fideicomiso da de baja un activo financiero sólo cuando los derechos contractuales sobre los flujos de efectivo del activo expiran, o cuando sustancialmente todos los riesgos y beneficios de la propiedad del activo son transferidos a otra entidad.

#### Clasificación como deuda o patrimonio

Los instrumentos de deuda y patrimonio se clasifican como pasivos financieros o patrimonio, de acuerdo con la sustancia del acuerdo contractual.

El factor clave en la clasificación de un instrumento financiero como pasivo es la existencia de una obligación contractual para el Fideicomiso de entregar efectivo (u otro activo financiero al tenedor del instrumento, o a cambio de activos o pasivos financieros en condiciones potencialmente desfavorables). En contraste, en el caso de instrumentos de patrimonio el derecho de recibir efectivo en la forma de dividendos u otra distribución es a discreción del Fideicomiso, y, por lo tanto, no existe obligación de entregar efectivo u otro activo financiero al tenedor del instrumento.

#### Instrumentos de patrimonio

Un instrumento de patrimonio es cualquier contrato que ponga de manifiesto una participación residual en los activos netos de la entidad. Los instrumentos de patrimonio emitidos por el Fideicomiso se reconocen por el importe recibido, neto de costos directos de emisión.

### Pasivos financieros

Los pasivos financieros se clasifican como pasivos financieros a valor razonable a través de los resultados u otros pasivos financieros.

Otros pasivos financieros incluyendo los préstamos, se reconocen inicialmente a su valor razonable, neto de los costos de la transacción.

Otros pasivos financieros incluyendo préstamos, se valúan posteriormente a su costo amortizado utilizando el método de interés efectivo, con gastos por intereses que se reconocen en función del método de interés efectivo.

### Baja de pasivos financieros

El Fideicomiso da de baja los pasivos financieros si, y solo si, las obligaciones se cumplen, cancelan o expiran.

---

### Descripción de la política contable para instrumentos financieros a valor razonable con cambios en resultados [bloque de texto]

---

NO APLICA

---

### Descripción de la política contable para pasivos financieros [bloque de texto]

---

NO APLICA

---

### Descripción de la política contable para conversión de moneda extranjera [bloque de texto]

---

*Moneda extranjera*



Clave de Cotización: SIPYTCB

Trimestre: 2 Año: 2018

DEUTSCHE BANK MEXICO S.A. INSTITUCION DE BANCA  
MULTIPLE DIVISION FIDUCIARIA COMO FIDUCIARIO DEL  
FIDEICOMISO F1563

Cantidades monetarias expresadas en Unidades

Las transacciones en moneda extranjera se registran al tipo de cambio vigente a la fecha de su celebración. Los activos y pasivos monetarios en moneda extranjera se valúan en moneda nacional al tipo de cambio vigente a la fecha de los estados financieros. Las fluctuaciones cambiarias se registran en los resultados.

---

Descripción de la política contable para la moneda funcional [bloque de texto]

---

NO APLICA

---

---

Descripción de las políticas contables para subvenciones gubernamentales [bloque de texto]

---

NO APLICA

---

---

Descripción de la política contable para coberturas [bloque de texto]

---

NO APLICA

---

---

Descripción de la política contable para inversiones mantenidas hasta el vencimiento [bloque de texto]

---

NO APLICA

---

---

Descripción de la política contable para deterioro del valor de activos [bloque de texto]

---

NO APLICA

---

---

Descripción de la política contable para deterioro del valor de activos financieros [bloque de texto]

---

Clave de Cotización: SIPYTCB

Trimestre: 2 Año: 2018

DEUTSCHE BANK MEXICO S.A. INSTITUCION DE BANCA  
MULTIPLE DIVISION FIDUCIARIA COMO FIDUCIARIO DEL  
FIDEICOMISO F1563

Cantidades monetarias expresadas en Unidades

NO APLICA

Descripción de la política contable para deterioro del valor de activos no financieros [bloque de texto]

NO APLICA

Descripción de las políticas contables de contratos de seguro y de los activos, pasivos, ingresos y gastos relacionados [bloque de texto]

NO APLICA

Descripción de la política contable para ingresos y gastos por intereses [bloque de texto]

NO APLICA

Descripción de la política contable para el patrimonio [bloque de texto]

NO APLICA

Descripción de la política contable para préstamos y cuentas por cobrar [bloque de texto]

NO APLICA

Descripción de la política contable para la compensación de instrumentos financieros [bloque de texto]

NO APLICA

Clave de Cotización: SIPYTCB

Trimestre: 2 Año: 2018

DEUTSCHE BANK MEXICO S.A. INSTITUCION DE BANCA  
MULTIPLE DIVISION FIDUCIARIA COMO FIDUCIARIO DEL  
FIDEICOMISO F1563

Cantidades monetarias expresadas en Unidades

---

### Descripción de la política contable para provisiones [bloque de texto]

---

#### *Provisiones*

Las provisiones se reconocen cuando el Fideicomiso tiene una obligación presente (legal o implícita) como resultado de un evento pasado, es probable que el Fideicomiso será requerido para liquidar la obligación y se puede estimar fiablemente se consignará el importe de la obligación.

---

### Descripción de la política contable para la reclasificación de instrumentos financieros [bloque de texto]

---

NO APLICA

### Descripción de la política contable para el reconocimiento en el resultado del periodo de la diferencia entre el valor razonable en el reconocimiento inicial y el precio de transacción [bloque de texto]

---

NO APLICA

### Descripción de las políticas contables para el reconocimiento de ingresos de actividades ordinarias [bloque de texto]

---

NO APLICA

### Descripción de la política contable para reaseguros [bloque de texto]

---

NO APLICA

### Descripción de la política contable para el efectivo y equivalentes de efectivo restringido [bloque de texto]

---

Clave de Cotización: SIPYTCB

Trimestre: 2 Año: 2018

DEUTSCHE BANK MEXICO S.A. INSTITUCION DE BANCA  
MULTIPLE DIVISION FIDUCIARIA COMO FIDUCIARIO DEL  
FIDEICOMISO F1563

Cantidades monetarias expresadas en Unidades

NO APLICA

Descripción de la política contable para costos de desmonte [bloque de texto]

NO APLICA

Descripción de la política contable para cuentas por pagar [bloque de texto]

NO APLICA

Descripción de la política contable para cuentas por cobrar [bloque de texto]

NO APLICA

Descripción de la política contable para ingresos y gastos [bloque de texto]

NO APLICA

Descripción de otras políticas contables relevantes para comprender los estados financieros [bloque de texto]

NO APLICA

**[813000] Notas - Información financiera intermedia de conformidad con la NIC 34****Información a revelar sobre información financiera intermedia [bloque de texto]**

Los estados financieros intermedios condensados han sido preparados de acuerdo con la Norma Internacional de Contabilidad (IAS, por sus siglas en inglés) 34, Información Financiera Intermedia, y están sujetos a las Normas Internacionales de Información Financiera (IFRS, por sus siglas en inglés). El Fideicomiso ha incluido todos los ajustes (los cuales son principalmente ajustes recurrentes) considerados necesarios para la presentación de los estados financieros intermedios condensados de acuerdo con la IAS 34. Los resultados de operaciones por los periodos presentados no son necesariamente indicativos de los resultados del año completo.

Estos estados financieros intermedios condensados han sido preparados de conformidad con las normas e interpretaciones emitidas y vigentes.

Estos estados financieros intermedios condensados no incluyen toda la información requerida en los estados financieros anuales completos, por lo tanto, deben leerse conjuntamente con los estados financieros auditados del Fideicomiso y sus respectivas notas al 31 de diciembre de 2017.

**Descripción de sucesos y transacciones significativas**

El fideicomiso está sujeto a fluctuaciones estacionales como resultado de las temporadas vacacionales (semana santa, verano, navidad), en las que los derechos de flujos futuros otorgados al fideicomiso por el fideicomitente, tienen típicamente mayores ingresos y mayores resultados.

**Descripción de las políticas contables y métodos de cálculo seguidos en los estados financieros intermedios [bloque de texto]**

NO APLICA

**Explicación de la estacionalidad o carácter cíclico de operaciones intermedias**

os estados financieros han sido preparados de acuerdo con las Normas Internacionales de Información Financiera (IFRS, por sus siglas en inglés) emitidas por Consejo de Normas Internacionales de Contabilidad. Estos estados financieros han sido preparados de conformidad con las normas e interpretaciones emitidas y vigentes. Estos estados financieros no incluyen toda la información requerida en los estados financieros anuales completos, por lo tanto, deben leerse conjuntamente con los estados financieros auditados del Fideicomiso y sus respectivas notas al 31 de diciembre de 2017.

Clave de Cotización: SIPYTCB

Trimestre: 2 Año: 2018

DEUTSCHE BANK MEXICO S.A. INSTITUCION DE BANCA  
MULTIPLE DIVISION FIDUCIARIA COMO FIDUCIARIO DEL  
FIDEICOMISO F1563

Cantidades monetarias expresadas en Unidades

Explicación de la naturaleza e importe de las partidas, que afecten a los activos, pasivos, patrimonio, resultado neto o flujos de efectivo, que sean no usuales por su naturaleza, importe o incidencia

NO APLICA

Explicación de la naturaleza e importe de cambios en las estimaciones de importes presentados en periodos intermedios anteriores o ejercicios contables anteriores

NO APLICA

Explicación de cuestiones, recompras y reembolsos de títulos representativos de deuda y patrimonio

NO APLICA

Explicación de sucesos ocurridos después del periodo intermedio sobre el que se informa que no han sido reflejados

NO APLICA

Explicación del efecto de cambios en la composición de la entidad durante periodos intermedios

NO APLICA

Descripción del cumplimiento con las NIIF si se aplican a la información financiera intermedia

Los estados financieros del fideicomiso han sido preparados de acuerdo con las Normas Internacionales de Información Financiera ("IFRS", por sus siglas en inglés), emitidas por el Consejo de Normas Internacionales de Contabilidad (IASB, por sus siglas en inglés), se han considerado todas las IFRS y los criterios de valuación de aplicación obligatoria que tienen efecto en los estados financieros, así como las alternativas que la propia normatividad permite.

Descripción de la naturaleza e importe del cambio en estimaciones durante el periodo intermedio final

NO APLICA